



Облигационный заем
300 000 000 рублей

Информационный меморандум

Организатор и андеррайтер



Соорганизатор и соандеррайтер



Июль 2003

1	Краткая информация об участниках размещения и обращения облигаций.....	3
2	Доступ инвесторов к документам о выпуске и размещении облигаций	5
3	Информация об облигационном займе	6
3.1	Основные параметры облигационного займа	6
3.2	Цели привлечения облигационного займа	9
3.3	Краткая характеристика эмитента.....	9
4	Обзор отрасли.....	12
4.1	Общая характеристика	12
4.2	Рынок бумажно-беловой продукции.....	13
4.3	Основные тенденции целлюлозно-бумажной промышленности.....	15
5	Группа предприятий «Северо-западная лесопромышленная компания»	19
5.1	Общая информация.....	19
5.2	Органы управления.....	20
5.3	Основные предприятия группы «Северо-западная лесопромышленная компания»	22
5.4	Управление поставками сырья для производства	24
5.5	Организация сбытовой сети.....	26
5.6	Стратегия развития	27
5.7	Охрана окружающей среды	30
6	Финансовое состояние.....	33
6.1	Основные показатели деятельности.....	33
6.2	Структура и динамика выручки	34
6.3	Ликвидность и платежеспособность	35
6.4	Структура и динамика себестоимости.....	36
6.5	Лизинг	36
6.6	Кредитная история.....	37
7	Приложения	38

1 Краткая информация об участниках размещения и обращения облигаций

ЭМИТЕНТ

Закрытое акционерное общество «Северо-западная лесопромышленная компания»

Российская Федерация, 198103, Санкт-Петербург, наб. Обводного канала 191

Тел.: (812) 326-59-59

Факс: (812) 326-59-55

E-mail: szlkfrst@szlk.spb.ru

ОРГАНИЗАТОР, АНДЕРРАЙТЕР

Акционерный банк «ИБГ НИКойл» (Открытое акционерное общество),

Российская Федерация, 119048, Москва, ул. Ефремова., д.8

Тел.: (095) 705-90-39, 785-1212

Факс: (095) 705-90-60, 745-70-10

www.nikoil.ru

СООРГАНИЗАТОР, СОАНДЕРРАЙТЕР

Акционерный коммерческий банк «Промсвязьбанк» (Закрытое акционерное общество),

Российская Федерация, 109052, г. Москва, ул.Смирновская, д.10, стр.22

Тел.: (095) 777-10-20, 733-96-20

Факс: (095) 777-10-20

www.psbank.ru

УПОЛНОМОЧЕННЫЙ ДЕПОЗИТАРИЙ

Некоммерческое партнерство «Национальный депозитарный центр» («НДЦ»)

Российская Федерация, 125009, Москва, Средний Кисловский пер, д.1/13

Тел.: (095) 956-27-89

Лицензия профессионального участника рынка ценных бумаг на право осуществления депозитарной деятельности № 177-03437-000010, выданная Федеральной комиссией по рынку ценных бумаг 4 декабря 2000 года без ограничения срока действия.

Лицензия профессионального участника рынка ценных бумаг на право осуществления клиринговой деятельности № 177-03437-000010, выданная Федеральной комиссией по рынку ценных бумаг 4 декабря 2000 года без ограничения срока действия.

ПЛАТЕЖНЫЙ АГЕНТ

Акционерный банк «ИБГ НИКойл» (Открытое акционерное общество),

Российская Федерация, 119048, Москва, ул. Ефремова., д.8

Тел.: (095) 705-90-39, 785-1212

Факс: (095) 705-90-60, 745-70-10

www.nikoil.ru

ПОРУЧИТЕЛИ:

Закрытое акционерное общество «Каменногорская фабрика офсетных бумаг»

188950, Россия, Ленинградская обл., г. Каменногорск, Ленинградское шоссе, д.54

Телефон: +7 (81278) 48-152, 24-115

Факс: +7 (81278) 48-512, 48-481

Общество с ограниченной ответственностью «Неманский целлюлозно-бумажный комбинат»

238710, Россия, Калининградская обл., г. Неман, Подгорная ул., д.3

Телефон: +7 (01162) 23-034

Факс: +7 (01162) 22-189, 22-615

МОСКОВСКАЯ МЕЖБАНКОВСКАЯ ВАЛЮТНАЯ БИРЖА

ЗАО «Московская Межбанковская Валютная Биржа» («ММВБ»)

Российская Федерация, 125009, г. Москва,

Большой Кисловский пер., д. 1

Тел.: (095) 234-48-11

Лицензия профессионального участника рынка ценных бумаг на осуществление деятельности по организации торговли на рынке ценных бумаг № 077-05870-000001, выданная Федеральной комиссией по рынку ценных бумаг 26 февраля 2002 года без ограничения срока действия.

Лицензия профессионального участника рынка ценных бумаг на осуществление клиринговой деятельности № 077-05869-000010, выданная Федеральной комиссией по рынку ценных бумаг 26 февраля 2002 года без ограничения срока действия.

2 Доступ инвесторов к документам о выпуске и размещении облигаций

В течение того времени, пока Облигации будут находиться в обращении, любое заинтересованное лицо вправе бесплатно получить копии Решения о выпуске, Проспекта эмиссии, Отчета об итогах выпуска Облигаций (после его регистрации Федеральной Комиссией по рынку Ценных Бумаг России), настоящего Инвестиционного меморандума, Устава и Свидетельства о регистрации Эмитента. Письменные запросы вышеуказанных документов должны направляться на имя Эмитента и Организатора по указанным выше адресам.

3 Информация об облигационном займе

Представленное ниже описание является кратким изложением основных условий размещения Облигаций и не охватывает полностью все условия размещения и обращения Облигаций. Эмитент рекомендует всем потенциальным инвесторам ознакомиться с Решением о выпуске и Проспектом эмиссии, поскольку эти документы, а не описание, приведенное ниже, определяют права владельцев Облигаций.

3.1 Основные параметры облигационного займа

Эмитент	Закрытое акционерное общество «Северо-западная лесопромышленная компания»
Поручители	Общество с ограниченной ответственностью «Неманский целлюлозно-бумажный комбинат» Закрытое акционерное общество «Каменногорская фабрика офсетных бумаг»
Вид ценных бумаг	Облигации процентные документарные на предъявителя с обязательным централизованным хранением номинальной стоимостью 1 000 (Одна тысяча) рублей каждая в количестве 300 000 (Триста тысяч) штук на общую сумму 300 000 000 (Триста миллионов) рублей.
Купонные выплаты	Дата начала первого купонного периода – дата начала размещения. Даты выплат купонов с момента размещения: 182, 364, 546, 728, 910, 1092 день с даты начала размещения.
Купонный доход	
1-й год обращения	Определяется на аукционе
2-й год обращения	Устанавливается эмитентом
3-й год обращения	Устанавливается эмитентом
Форма выпуска и способ хранения	Облигации выпускаются в форме документарных облигаций на предъявителя с оформлением одного

сертификата на весь объем выпуска Облигаций, подлежащего обязательному централизованному хранению в Некоммерческом партнерстве «Национальный депозитарный центр». Сертификат не может быть выдан на руки владельцу (владельцам) Облигаций.

Дата начала размещения Облигаций

17 июля 2003 года

Дата окончания размещения Облигаций

Датой окончания размещения Облигаций («Дата окончания размещения») является более ранняя из следующих дат:

А) 30 календарных дней с Даты начала размещения;

Б) Дата размещения последней Облигации данного выпуска.

Срок обращения Облигаций

Срок обращения Облигаций («Срок обращения») составляет 1092 (Одна тысяча девяносто два) дня с Даты начала размещения.

Сроки и условия погашения

Облигации погашаются на 1092 (Одна тысяча девяносто второй) день с Даты начала размещения («Дата погашения») по их номинальной стоимости денежными средствами в валюте Российской Федерации в безналичном порядке.

Способ размещения

Размещение Облигаций осуществляется путем открытой подписки. В день начала размещения Облигаций проводится аукцион по определению процентной ставки первого купона («Аукцион») в соответствии с регламентом, устанавливаемом ММВБ.

Порядок и срок оплаты Облигаций

Оплата Облигаций производится в денежной форме в валюте Российской Федерации в безналичном порядке. Расчеты по Облигациям при их размещении осуществляются на условиях «поставка против

платежа» в соответствии с Правилами Секции фондового рынка ММВБ. Денежные средства, полученные от размещения Облигаций на ММВБ, зачисляются на счет Андеррайтера в Расчетной палате ММВБ.

**Приобретение
Облигаций**

Через один год и через два года с Даты начала размещения эмитент осуществляет приобретение Облигаций в соответствии с эмиссионными документами.

**Ограничения в
отношении
покупателей**

Владельцами Облигаций могут быть юридические и физические лица – резиденты Российской Федерации. Нерезиденты Российской Федерации могут приобретать Облигации в соответствии с действующим законодательством Российской Федерации.

Депозитарий

Некоммерческое партнерство «Национальный депозитарный центр».

Применимое право

Облигации выпускаются в соответствии с действующим российским законодательством.

Вторичный рынок

После Государственной регистрации Отчета об итогах выпуска Облигации могут свободно обращаться как на биржевом, так и на внебиржевом рынках ценных бумаг. Круг потенциальных приобретателей Облигаций не ограничен.

3.2 Цели привлечения облигационного займа

Средства, полученные от размещения облигационного займа, Компания планирует направить на финансирование быстрокупаемых инвестиционных проектов в рамках долгосрочной программы реконструкции производства. В частности, средства будут направлены на осуществление проектов по снижению стоимости энергоносителей, увеличению ассортимента и повышению качества продукции, а также снижению материалоемкости продукции.

3.3 Краткая характеристика эмитента

ЗАО «СЗЛК» является управляющей компанией Группы «Северо-западная лесопромышленная компания» - одного из ведущих российских лесопромышленных холдингов, производящего высококачественную бумагу и широкий ассортимент бумажно-беловых изделий.

В группу СЗЛК входят следующие предприятия:

- ЗАО «Северо-западная лесопромышленная компания»
- ЗАО «Каменногорская фабрика офсетных бумаг»
- ООО «Неманский целлюлозно-бумажный комбинат»
- ОАО «Вельский завод деревянных клееных конструкций»
- ООО «Кропоткинский завод деревообрабатывающих станков»

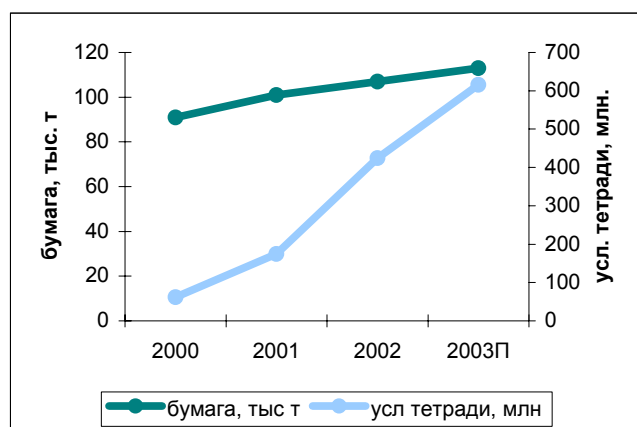
Деятельность Группы СЗЛК началась в 1996 году в Архангельске, где предприятие осуществляло заготовку и поставку леса. Осуществление масштабных проектов началось в 1997 году, когда в результате процедуры банкротства Каменногорская ФОБ вошла в группу СЗЛК. Управляющей команде СЗЛК удалось за 6 месяцев восстановить производство на не функционировавшей в течение полутора лет фабрике и выйти за 1.5 года на объемы производства, которые фабрика показывала в наиболее благоприятные годы.

В 1999 году к группе СЗЛК присоединился Неманский ЦБК, на котором, также как и на Каменногорской ФОБ, ко времени вхождения было остановлено производство. Успешный опыт управленческой команды СЗЛК по восстановлению деятельности на предприятии был повторен и на Неманском ЦБК, который за 8 месяцев вышел на свои лучшие показатели. Восстановление обоих предприятий имело огромное социальное значение. Будучи градообразующими предприятиями, Неманский ЦБК и Каменногорская ФОБ являются местами работы тысяч человек, поэтому восстановление производства в огромной степени способствовало улучшению социально-экономической обстановки в Калининградской и Ленинградской областях.

На сегодняшний день Группа предприятий СЗЛК занимает 25% российского рынка школьных тетрадей, выпуская более 1,5 тыс. наименований тетрадной продукции.

СЗЛК занимает лидирующие позиции на рынках стран СНГ, таких как Казахстан (70%), Таджикистан (70%), Киргизия (50%).

Рис. 1. Динамика и прогноз производства СЗЛК



Источник: СЗЛК

СЗЛК занимает значительную долю российского рынка и подавляющую долю украинского рынка пергаментной бумаги.

На предприятиях СЗЛК для производства бумажно-беловых изделий установлено современное оборудование, в частности, в прошедшем году на Неманском ЦБК и Каменногорской ФОб были запущены линии по производству школьных тетрадей Vielomatik. Производственные мощности СЗЛК после ввода этого оборудования выросли до 1,5 млн. условных тетрадей в сутки, что позволяет, наряду с высокой капиталоемкостью, обеспечить потребителей тетрадями, лучшими в своем классе по целому комплексу потребительских свойств.

Во второй половине 2003 г. на Неманском ЦБК начнет функционировать линия по выпуску форматной бумаги А4 – самом быстрорастущем рынке бумажной продукции.

Дальнейшие планы Группы предполагают генеральную реконструкцию существующих предприятий, в результате которой СЗЛК в несколько раз увеличит производство бумаги, качество которой будет соответствовать лучшим мировым стандартам. В долгосрочной перспективе СЗЛК ориентируется на развитие глубокой переработки сырья, импортозамещение, внедрение ресурсосберегающих технологий и использование лизинга.

Уже сейчас на предприятии полным ходом идет внедрение интегрированной системы управления, включающей систему менеджмента качества и систему управления окружающей средой, соответствующей требованиям международных стандартов серии ISO 9000 и 14000. Данные мероприятия позволяют планомерно улучшать пакет предоставляемых потребителю товаров и услуг.

Совокупность таких факторов, как благоприятное территориальное расположение заводов СЗЛК, поддержка инвестиционных проектов посредством налоговых льгот, возможность привлечения квалифицированного персонала, позволили всемирно-

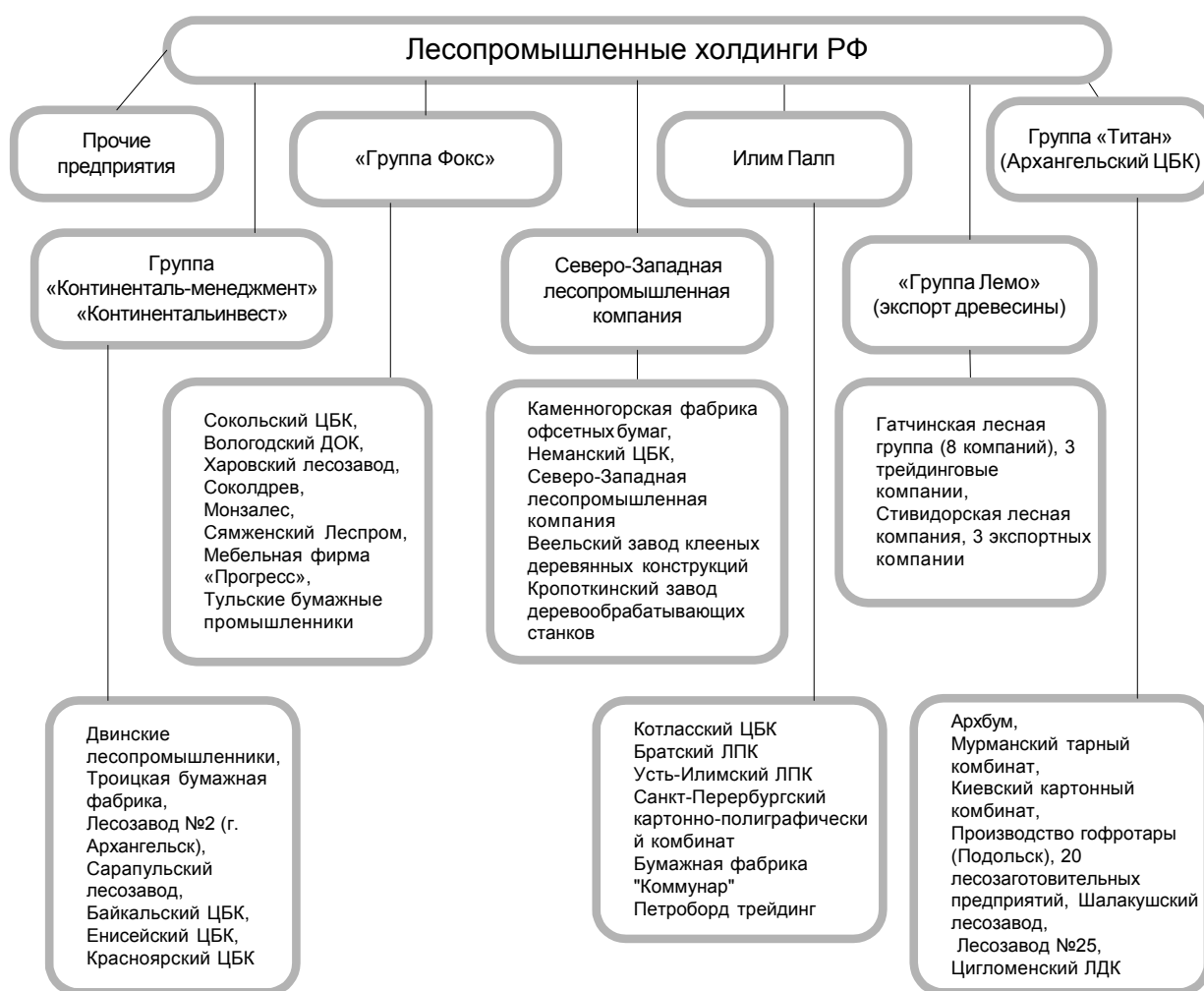
известной в области целлюлозно-бумажного производства экспертной компании Sandwell, разрабатывающей для СЗЛК технико-экономические обоснования инвестиционных проектов, высоко оценить потенциал компании и ее перспективы.

4 Обзор отрасли

4.1 Общая характеристика

Существующая на текущий момент ситуация в лесной отрасли Российской Федерации характеризуется формированием крупных лесопромышленных холдингов, одним из которых является Группа предприятий «Северо-западная лесопромышленная компания». Вновь образованные группы, используя свои административные ресурсы, начали активно влиять на вопросы совершенствования законодательной базы и определения стратегии развития лесного комплекса на государственном и региональном уровне.

Схема 1. Лесопромышленные холдинги РФ



Данные: Эксперт РА, оценки Вэб-инвест Банка и ИБГ НИКойл

Сегмент лесной отрасли, в котором осуществляет свою деятельность эмитент - целлюлозно-бумажная промышленность. Целлюлозно-бумажная промышленность является стратегически и социально-значимой отраслью лесопромышленного комплекса России. В 2001 году предприятиями ЦБП было произведено продукции и

услуг в объеме свыше 93,8 млрд. руб. (без НДС и акцизов), что составило около 50% от общего объема продукции и услуг по лесопромышленному комплексу.

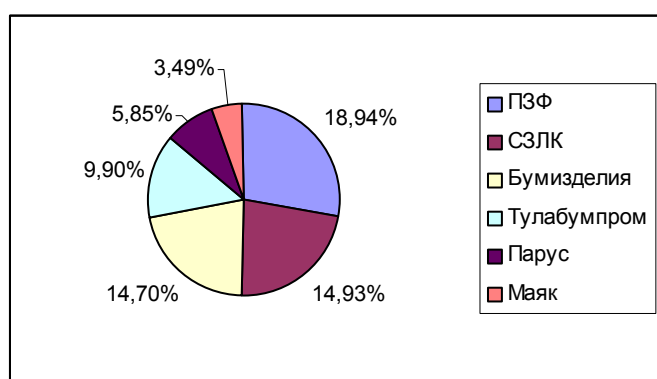
В последние годы в целлюлозно-бумажной промышленности интенсивно осуществляется процесс структурных преобразований, направленный на создание вертикально-интегрированных компаний с широкой диверсификацией производства от лесозаготовок до глубокой механической и химической переработки древесины, а также выпуска продукции полиграфии, санитарно-гигиенических изделий и др. Кроме того, в подотрасли наблюдается процесс слияния капиталов небольших предприятий по горизонтальному типу для консолидации финансовых ресурсов и согласованного действия на рынке.

4.2 Рынок бумажно-беловой продукции

Основной конечной продукцией группы предприятий СЗЛК являются бумажно-беловые изделия, к которым относятся школьные тетради, общие тетради, альбомы для рисования и черчения, различные записные книжки, отрывные блокноты и пр. На рынке бумажно-беловой продукции группа СЗЛК представлена продукцией Каменногорской ФОБ и Неманского ЦБК. За последние годы в ассортименте бумажно-беловых изделий на рынке произошли значительные изменения. Всем хорошо известные школьные тетради по 12 и 18 листов с зеленой обложкой («по 3 коп.») больше не являются доминирующим типом продукции и продолжают выпускаться предприятиями, у которых пока нет средств для установки нового оборудования. В целом потребительские предпочтения переместились в сторону общих (более толстых) тетрадей на пружинах с белыми качественными листами и оригинальным дизайном обложек.

Общие тетради являются более дорогим товаром, что обеспечивает производителю более высокую рентабельность по сравнению со школьными тонкими тетрадями. Рынок производителей общих тетрадей является достаточно фрагментированным. Лидерами на рынке общих тетрадей являются такие предприятия, как «Бумиздания», «СЗЛК», «Тулабумпром», «Парус», «Маяк» и др.

Рис. 2. Основные производители общих тетрадей в России, 2002 год



Источник: СЗЛК

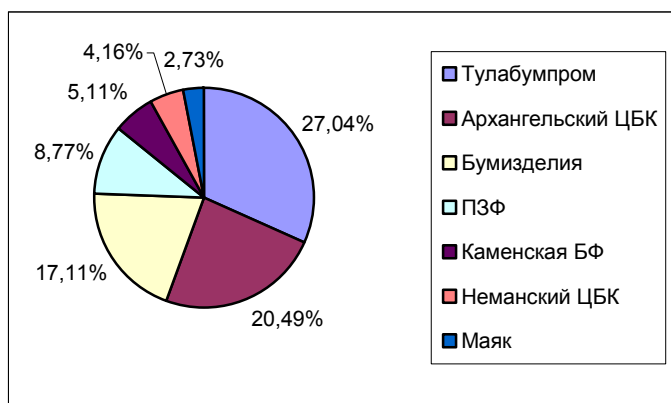
По итогам 2002 года доля СЗЛК на рынке общих тетрадей (без учета продукции Неманского ЦБК) составляла 15%. По оценкам компании в 2003 году доля СЗЛК выросла до 25% в результате ввода в эксплуатацию двух новых тетрадных линий Bielomatik и увеличения производственных мощностей до 1,5 млн тетрадей в сутки.

В последние годы произошло резкое сокращение импорта общих тетрадей. Тетради польского производства, составлявшие в свое время существенную долю российского импорта, производятся из бумаги, более тонкой, чем та, которая используется для производства российских тетрадей. Как только дизайн российских тетрадей перестал уступать импортным аналогам, потребность в импорте резко сократилась. Кроме того, немаловажное значение имеет и изменение стереотипов в сознании потребителей. Если до недавнего времени подавляющее большинство населения руководствовалось принципом «импортное – значит лучшее», то в настоящее время отношение к нашим маркам меняется в лучшую сторону. Этому способствует и грамотная маркетинговая и сбытовая политика, осуществляемая многими крупными производителями.

Большие надежды отечественные производители возлагают и на появление нового ГОСТа на тетради. Данный документ существенно затруднит реализацию не только импортных тетрадей, не соответствующих российскому стандарту, но и повлияет на продукцию кустарных производителей.

СЗЛК также присутствует на рынке тонких тетрадей, однако, компания не рассматривает его в качестве стратегического. Благодаря особенностям советского планового процесса в России сохраняется избыток мощностей по производству тонких тетрадей, вследствие чего рентабельность производства является относительно низкой. Лидерами рынка тонких тетрадей являются компании «Тулабумпром», «Архангельский ЦБК», «Бумизделия», «ПЗФ».

Рис. 3. Основные производители тонких тетрадей в России, 2002 год



Источник: СЗЛК

4.3 Рынок офисной бумаги

Рынок офисной бумаги является наиболее динамично растущим рынком бумажной промышленности, так как он напрямую связан с экономическим ростом, наблюдаемым в России в последние 2-3 года.

Общее оживление экономической ситуации в стране привело к увеличению активности офисной деятельности, а, следовательно, потреблению офисной бумаги, самым популярным видом которой является бумага формата «А4», используемая в копировальных машинах и принтерах. Офисная бумага в зависимости от своих качеств, таких как белизна, непрозрачность и гладкость, подразделяется на несколько категорий: А, В+, В, и С. Российские производители в силу отсталости бумагоделательного оборудования в основном выпускают бумагу категорий «В» и «С», однако компании, использующие дорогую офисную технику, чувствительную к типу бумаги, предпочитают не использовать бумагу категории «С», так как она сильно пылится и быстро выводит технику из строя.

Офисная бумага категории «А», иначе называемая «элитной», в России производится в ограниченных количествах только на предприятии ОАО «Светогорск», принадлежащего крупной американской корпорации International Paper. В основном же бумага категории «А» представлена на российском рынке импортными образцами. Объем рынка элитной бумаги оценивается на уровне 75 млн долларов США в год, или 40% от совокупного импорта офисной бумаги, составляющего 180 млн. долларов США. Основными брэндами этого рынка являются Xerox Premier, Zoom Ultra, Data Copy, Canon Extra.

Группа СЗЛК рассматривает рынок офисной бумаги как один из наиболее перспективных. В настоящее время на Неманском ЦБК производится бумага категории «С». В результате планируемой модернизации производства СЗЛК планирует повысить качество бумаги до уровня «В». Кроме производства собственной офисной бумаги, СЗЛК планирует также вывести на рынок под своим брэндом элитную бумагу импортного производства. СЗЛК планирует закупать элитную бумагу в рулонах у финской компании Stora Enso, одного из мировых лидеров бумажного производства, нарезать бумагу по форматам, упаковывать и продавать потребителям. Для этого на Неманском ЦБК в 2003 году устанавливается автоматизированная линия по нарезке бумаги офисных форматов фирмы Bielomatik. Благодаря более низким затратам по нарезке и упаковке, а также освобождению от импортных пошлин, СЗЛК сможет предложить рынку бумагу категорий «А» и «В+» по ценам ниже импортных аналогов. В результате СЗЛК планирует продавать около 15 тыс. тонн бумаги в год. Целевая доля рынка по бумаге категории «А» составляет 30%. Ожидается, что загрузка мощностей по нарезке бумаги будет близка к 100%.

Основными конкурентами СЗЛК на рынке офисной бумаги из российских предприятий являются «Светогорск» (International Paper) и «Нейзидлер-Сыктывкар», принадлежащий австрийской компании Neusiedler. Светогорский ЦБК является

крупнейшим и наиболее современным в стране производителем высококачественной бумаги. Светогорский комбинат получил право ставить на своей бумаге бренд Херох, что означает для потребителя определенный знак качества, а точнее знак того, что данная бумага идеально подходит для использования в офисной технике. В настоящее время на Светогорском комбинате производятся марки «Sveto Copy», «Херох Performer» (обе - категория «С»), и «Херох Office» - (категория «В»).

Наиболее известными марками офисной бумаги, принадлежащими Сыктывкарскому ЦБК, являются «Снегурочка» и «Color Copy» (обе - категория «С»). Согласно долгосрочным планам компании Neusiedler, инвестиции в Сыктывкарский комбинат составят более 200 млн долларов. Основную часть инвестиций предполагается осуществить с целью повышения качества бумаги.

4.4 Основные тенденции целлюлозно-бумажной промышленности

В последние годы в целлюлозно-бумажной промышленности России, как и в лесопромышленном комплексе в целом, после длительного кризисного периода наметились положительные тенденции. В 2001 году по сравнению с 2000 годом производство целлюлозы товарной составило 102,2%, бумаги - 102,2%, картона - 104,0%. Потребление товарной целлюлозы в 2001 г. составило более 400 тыс. т (19,6% от объема производства товарной целлюлозы). Внутреннее потребление товарной целлюлозы на 13,2% удовлетворяется за счет импорта этой продукции. Потребление бумаги и картона в 2001 г. составило 3650,6 тыс. т (69,0% от объема производства) и увеличилось по сравнению с прошлым годом на 12,0%. При этом потребление данной продукции на 19,2% удовлетворяется за счет импорта.

Потребности в бумаге и бумажных изделиях, особенно высококачественных, в России не удовлетворены за счет внутреннего производства, поэтому важнейшим резервом увеличения внутреннего потребления отечественных товаров (особенно картона, бумаги и изделий из них) является импортзамещение.

Важным фактором увеличения конкурентоспособности продукции ЦБП является стабильно растущий спрос внутреннего и мирового рынка на продукцию отрасли, что связано с множественностью сфер ее применения и ограниченностью стран, имеющих собственные сырьевые ресурсы и технические возможности для создания высокотехнологичных производств по химической переработке древесины. Сегодня расчетная годовая потребность РФ в массовых печатных изданиях удовлетворяется не более чем на 20-25%, в тетрадях на 55%, в обоях - на 35%, санитарно-гигиенических изделиях - на 15%. Кроме того, выход из кризиса и программируемый подъем экономики России будет сопровождаться информационным бумом, поэтому ожидается опережающий по темпам развития рост внутреннего рынка изделий из бумаги и картона. С учетом неудовлетворенной потребности и вытеснения с российского рынка импортных изделий из бумаги и картона следует ожидать значительный рост внутреннего спроса на целлюлозно-бумажную продукцию уже к

2004 году. По прогнозным оценкам рост составит 23%. К 2010 году спрос российского рынка на товарную целлюлозу возрастет на 43%, бумагу и картон на 65%.

С 1998 г. в связи с ростом потребности на внешнем рынке оживился экспорт целлюлозно-бумажной продукции. Наиболее устойчивым спросом у зарубежных потребителей пользуется целлюлоза, газетная бумага и тарный картон. В 2001г. валютная выручка от экспорта ЦБП увеличилась по сравнению с 1999 годом на 36% и составила более 1,6 млрд. долларов США. Доля ЦБП в общем объеме лесного экспорта превышает 38%.

Достаточно большой перечень целлюлозно-бумажной продукции российского производства значительно уступает зарубежным аналогам. Сюда в первую очередь относятся: полуфабрикаты для производства бумаги и картона; бумага для офисной и копировально-множительной техники; бумага мелованная и этикеточная; бумага типографская, книжно-журнальная и газетная для офсетной печати; картон для упаковки жидких и сыпучих пищевых продуктов; картон для плоских слоев гофрированного картона с белым покровным слоем. Экспорт целлюлозно-бумажной продукции из-за ее низкого качества ограничен по ассортименту. Очень незначителен экспорт печатных видов бумаги, спрос на которые устойчиво повышается, практически не экспортируются технические виды бумаги и картона.

Низкое качество и узкий ассортимент экспортируемой продукции ЦБП приводят к значительному снижению цен на мировом рынке на отечественные целлюлозу, бумагу и картон. Дальнейшее повышение качества продукции ЦБП и внедрение прогрессивных ресурсосберегающих и экологически безопасных технологий, создание системы стандартизации и сертификации сырья, полуфабрикатов и продукции на всех технологических переделах позволят к 2015 году добиться практически полного импортозамещения продукции ЦБП в России.

Тем не менее, в настоящее время в мировом производстве целлюлозно-бумажной продукции доля России не велика и не соответствует потенциальным возможностям отечественной целлюлозно-бумажной промышленности. Так, за последние 10 лет по объемам производства бумаги наша страна переместилась с 4 на 18 место в мире. За этот период душевое потребление бумаги в России сократилось почти в два раза и составляет 24 кг на человека. В то же время во всем мире потребление бумаги увеличилось на 13% и среднее душевое потребление составляет 55 кг. При этом в США и Финляндии этот показатель превышает 300 кг. Предполагается, что в ближайшее десятилетие потребление бумаги в мире возрастет еще на 30%.

Развитию ЦБП препятствует ряд проблем. Прежде всего, это низкий технический уровень производства, который соответствует 70-80 годам прошлого века. В настоящее время современному техническому уровню соответствуют только 5% основного технологического оборудования, более 50 % - требуют модернизации и 45% - полной замены.

Существенной проблемой является и нерациональное использование в ЦБП древесного сырья и материалов. В связи с недостаточным уровнем эффективности переработки древесины производство бумаги и картона на 1000 куб. м вывозки древесины составляет в России всего 39 тонн. В Швеции - 150 тонн, США - 169 тонн, а в Финляндии - 208 тонн.

Не соответствуют потенциальным возможностям ЦБП и реальные объемы экспорта продукции отрасли. По данным ВНИИБа такой приведенный показатель, как экспорт целлюлозно-бумажной продукции в расчете на душу населения составляет в России всего 11-15 долларов США. В Канаде этот показатель равен 540 долларов, в Швеции - 880 долларов, а в Финляндии 1900 долларов США. Поэтому, в настоящий момент имеется благоприятная обстановка для активного развития глубокой переработки древесины, реконструкции и модернизации производств, чем планомерно и занимается СЗЛК.

В настоящее время подготовлен пакет предложений со стороны заинтересованных федеральных органов и представителей бизнеса, в том числе СЗЛК, в адрес Правительства РФ, касающийся совершенствования таможенной, налоговой, внешнеэкономической и инвестиционной политики, направленной на создание благоприятного предпринимательского климата в ЦБП. Принятие таких усовершенствований существенно повысит конкурентоспособность отрасли.

5 Группа предприятий «Северо-западная лесопромышленная компания»

5.1 Общая информация

Северо-западная лесопромышленная компания (СЗЛК) – вертикально интегрированная группа российских промышленных предприятий, объединенных на принципах равноправия и общности стратегических интересов. Головной офис СЗЛК находится в Санкт-Петербурге.

В состав СЗЛК входят:

- ЗАО «Северо-западная лесопромышленная компания»
- ООО «Неманский целлюлозно-бумажный комбинат» (Калининградская область);
- ЗАО «Каменногорская фабрика офсетных бумаг» (Ленинградская область);
- ОАО «Вельский завод деревянных клееных конструкций» (Архангельская область);
- ООО «Кропоткинский завод деревообрабатывающих станков» (Краснодарский край);
- Торговые дома и представительства в регионах России и странах СНГ.

Основные цифры:

- объем производства бумаги на предприятиях СЗЛК - более 8000 тонн в месяц;
- объем производства тетрадей, блокнотов и альбомов для рисования – до 1,5 млн. единиц в сутки;
- производство станков – до 1 тыс. единиц в год;
- производство клееного бруса – около 1000 м³ в месяц;
- производство лесоматериалов – около 2000 м³ в месяц;
- производство сборных домов – до 150 м³ в сутки;
- общая численность сотрудников СЗЛК – более 4000 человек.

СЗЛК ежегодно увеличивает объем производства за счет широкой модернизации оборудования и выпуска новых видов продукции. Одно из главных преимуществ компании – планомерное внедрение наилучших из существующих технологий (ВАТ).

Целенаправленные действия позволяют СЗЛК снижать стоимость продукции, одновременно повышая ее качество. Чтобы удовлетворять запросам самых взыскательных клиентов, СЗЛК постоянно совершенствует не только качество своей продукции, но и качество услуг. Одна из главных задач, которую ставит перед собой СЗЛК – создание единой цепочки «Производитель - Потребитель». Заказчик имеет

уникальную возможность вести прямой диалог с компанией и заказывать продукцию с необходимыми параметрами непосредственно у производителя.

Конкурентные преимущества:

- широкий спектр выпускаемой бумажной продукции;
- глубокая степень переработки;
- изготовление продукции с учетом индивидуальных требований заказчика;
- оперативная доставка продукции;
- герметичная фирменная упаковка.

5.2 Органы управления

ЗАО «СЗЛК» является управляющей компанией группы предприятий, объединенных общими стратегическими интересами и единой технологической системой.

Акционерами ЗАО «СЗЛК» являются:

Битков Игорь Владимирович – 40%

Битков Владимир Павлович – 30%

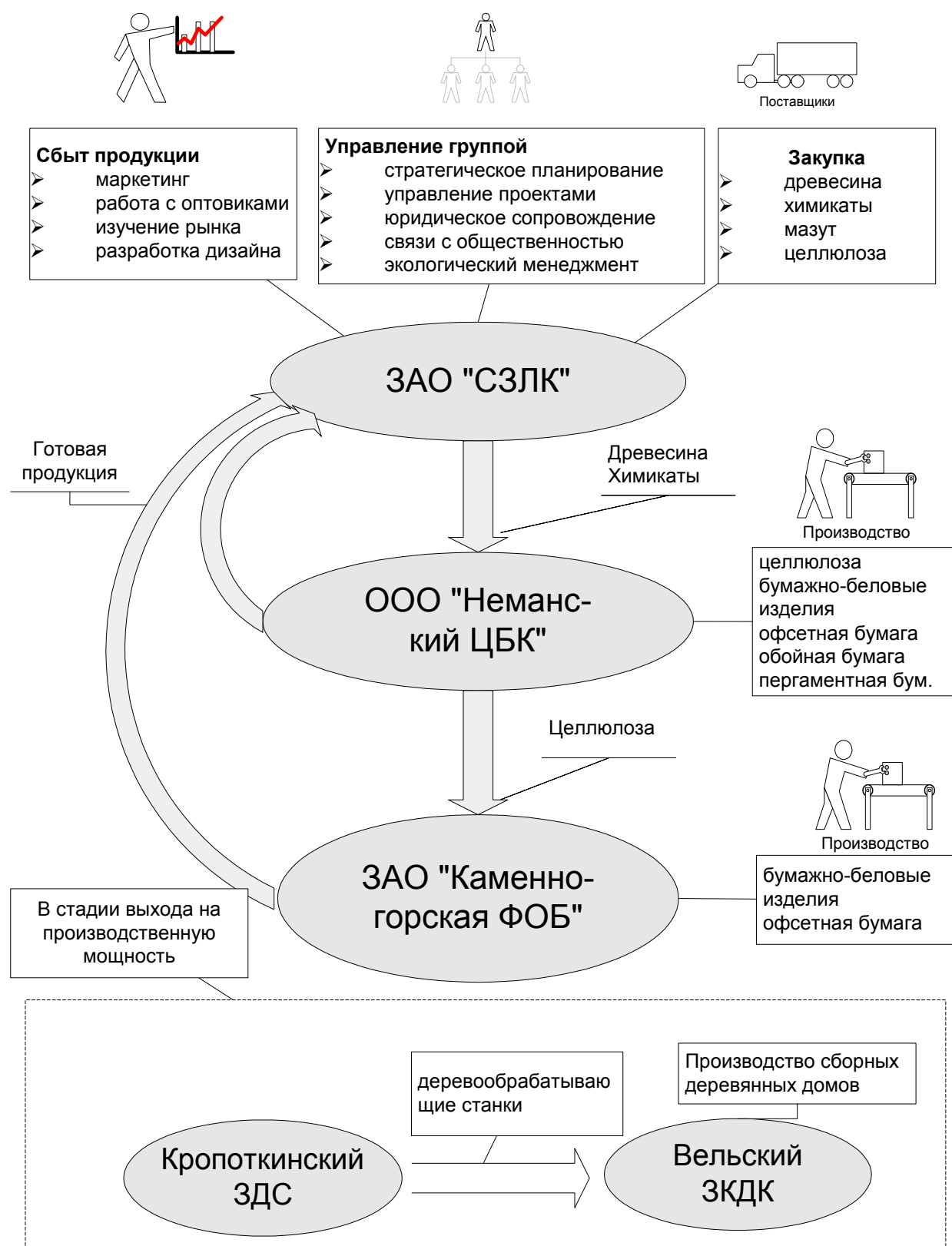
Биткова Ирина Вячеславовна – 30%

В соответствии с Уставом руководящими органами ЗАО «СЗЛК» являются:

- Общее собрание акционеров
- Генеральный директор (единоличный исполнительный орган)

Руководство текущей деятельностью группы осуществляется единоличным исполнительным органом – Генеральным директором в лице Биткова Игоря Владимировича.

Схема 2. Производственная структура группы предприятий СЗЛК



5.3 Основные предприятия группы «Северо-западная лесопромышленная компания»

5.3.1 Неманский целлюлозно-бумажный комбинат

Датой основания Неманского целлюлозно-бумажного комбината принято считать 15 мая 1946. В советские годы Неманский ЦБК был одним из самых высокорентабельных целлюлозно-бумажных комбинатов страны. И за период с 1947 по 1967 год выпуск валовой продукции увеличился почти в 70 раз. В 70-х годах на предприятии была внедрена прогрессивная технология производства подпергамента SuperPerga. С октября 1999 г. Неманский ЦБК вошел в группу СЗЛК.

В 2002 году на НЦБК запущена линия нарезки типографских форматов бумаг английской фирмы "Masson-Scott". Производительность линии - 2,5 тыс. т. листов в месяц. Запуск линии позволил СЗЛК "стать ближе" к издательскому сектору: типографии, как правило, стараются приобретать бумагу в листах определенного формата. Это, в свою очередь, позволяет избежать лишних расходов бумаги при подготовке продукции (книг, брошюр, журналов и пр.) в печать. Качество листов, производящихся "Masson-Scott", соответствует качеству, необходимому для подачи в современные печатные машины, производящиеся, например, фирмами "Heidelberg" и "КВА". В частности, нарезка на "Masson-Scott" позволяет уменьшить количество пыли, попадающей в печатные машины. "Masson-Scott" позволяет изготавливать типографские форматы бумаги от 210x431 мм до 1450x2150 мм. Масса бумаги - от 50 до 600 г/кв. м.

К ноябрю 2000 года Неманский ЦБК вышел на уровень загрузки основного оборудования в 75% от его мощности.

Неманский ЦБК имеет полный технологический цикл по производству щепы, сульфитной хвойной целлюлозы, кормовых дрожжей, лигносульфонатов, различных видов бумаги. Особое внимание специалисты Северо-западной лесопромышленной компании уделяют производству бумаги, качество которой за последнее время значительно улучшилось. На Неманском ЦБК выпускаются:

- бумага офсетная массой 50-240 г/м²
- бумага для изготовления обоев массой 80-160 г/м²
- бумага для гофрирования - массой 80-160 г/м²
- оберточная бумага массой 80-160 г/м²
- подпергамент жиро- влагостойкий массой 40-55 г/м²
- подпергамент жиростойкий с поверхностной обработкой 40-55 г/м²
- подпергамент жиростойкий без поверхностной обработки 40-55 г/м²

На Неманском ЦБК работает мощный цех по производству бумажно-беловых изделий: школьных тетрадей, альбомов для рисования, форматной писчей бумаги.

В настоящее время продукция Неманского ЦБК пользуется большим спросом не только в России и странах бывшего СССР, но и дальнего зарубежья.

5.3.2 Каменногорская фабрика офсетных бумаг

Каменногорская фабрика офсетных бумаг расположена в Ленинградской области недалеко от города Выборг. Каменногорск является важным железнодорожным узлом на линии "Выборг-Каменногорск-Сортавала". Фабрика была основана в 1949 году, и с самого начала своей деятельности была ориентирована на выпуск бумаги для книжной печати. За период с 1949 по 1973 годы фабрикой выпущено более 500 000 тонн бумаги. В 1964 году фабрикой было освоено производство тетрадей и альбомов для рисования из бумаги собственного производства.

С 1998 года фабрика органично вошла в состав группы предприятий Северо-западная лесопромышленная компания. С момента присоединения мощность и технологический уровень производства были существенно повышены, в том числе путем внедрения западных систем контроля качества бумажного полотна. Сейчас мощность фабрики составляет 30 тыс. тонн бумаги и бумажно-беловых изделий в год. В производстве Каменногорской фабрики офсетных бумаг наблюдается четкая тенденция роста. В 2000 году потребителям офсетной бумаги были представлены два новых вида бумаги: "Каменногорка+" и "Палитра". Высокое качество продукции обеспечивает постоянный спрос. Новые разработки дизайна бумажно-беловых изделий делают их конкурентоспособными и на мировом рынке.

На КФОБ работает новейшая линия по производству бумажно-беловых изделий немецкой компании E.C.H. Will (280 SL). Автоматизированная линия по производству тетрадей на скрепке обеспечивает изготовление до 370 тыс. тетрадей в сутки. Помимо высокой производительности оборудование обеспечивает все виды линовки, а также выпуск популярных на рынке тетрадей с закругленными углами. СЗЛК выпускает продукцию форматов А4 и А5 объемом от 8 до 96 листов с различными видами обложек, в том числе из мелованного картона, бумвинила (300-320 г/кв.м), с лаковым покрытием и т.д. Производительность действующей на КФОБ еще одной немецкой линии по производству тетрадей и альбомов на спирали (VS 728/542 S) доходит до 47,5 тыс. изделий в сутки. В 2002 году на КФОБ запущена автоматизированная линия модели Bielomatik P 15-19 по производству школьных тетрадей. Ее производительность - до 500 тыс. тетрадей в день. В 2002 году на КФОБ запущена линия для роспуска и сортирования макулатуры, приобретенная у чешской фирмы "PARCEL". Для ее размещения на КФОБ построен новый цех. Ввод линии в действие позволяет перерабатывать до 80 т макулатуры в сутки, что удешевляет процесс производства конечной продукции - бумаги и бумажно-беловых изделий.

Сейчас фабрика производит офсетную бумагу плотностью 55-225 г/м², а также широкий ассортимент бумажно-беловых изделий: тетради школьные, тетради общие, альбомы, бумагу для черчения, писчую бумагу и многое другое.

На специализированных выставках в Екатеринбурге, Киеве, Волгограде и Ростове-на-Дону продукция Каменногорской фабрики была отмечена дипломами за высокое качество бумаги, а на ярмарке-презентации инвестиционных проектов план реконструкции КФОБ получил сразу несколько наград и был оценен как "Самый перспективный".

5.3.3 Вельский завод деревянных клееных конструкций

ВЗКДК был построен по заказу Министерства сельского хозяйства СССР. Начиная со времен освоения целины здесь производились сборные деревянные дома для переселенцев в Казахстан. В 1997 году завод признан банкротом, все оборудование распродано за долги. В 2002 году СЗЛК приобрела лишь пустые корпуса цехов.

СЗЛК восстановила на ВЗКДК производство сборных домов, а также организовала производство погонажа и клееного бруса. Сегодня на ВЗКДК действуют две линии по изготовлению вагонки из осины, каждая - производительностью более 1000 куб.м. в месяц. Построены семь камер для сушки древесины, каждая по 110 куб.м. нетто. Полностью закончен ремонт цехов, заработали две котельные. Также на ВЗКДК установлено несколько станков по производству продукции под заказ, например, сырой вагонки.

Наиболее перспективным направлением деятельности ВЗКДК является изготовление клееного бруса. Подобная технология широко применяется в зарубежных странах, но практически неизвестна в России. На ВЗКДК установлена линия для производства клееного бруса производительностью 1000 куб.м. в месяц. Клееный брус в первую очередь используется при строительстве перекрытий (крыш) крупных общественных объектов - аэропортов, выставочных павильонов, стадионов и пр., а также в мелкосерийном строительстве. Прочность продукции, в 10 раз превышающая прочность железобетона, делает ее незаменимой для этих целей.

Также для Вельского завода клееных деревянных конструкций приобретен обрабатывающий центр немецкой фирмы "Schmidler". Это единственный образец оборудования такого уровня в России. "Schmidler" предназначен для проектирования и производства деревянных домов. Работает он так: в компьютер вводятся характеристики ландшафта, этажность строения, тип соединений, другие установки, затем машина делает проект. После этого остается подавать девятиметровые заготовки, из которых машина делает пронумерованные детали здания. Обрабатывающий центр работает в автоматическом режиме, управляется одним оператором. В сутки обрабатывающий центр может произвести полный набор деталей сборного дома площадью 150 кв. м. или обработать до 70 куб. м. леса.

5.4 Управление поставками сырья для производства

СЗЛК стремится строить отношения со своими поставщиками на взаимовыгодных условиях с расчетом на долговременное сотрудничество.

Основными поставщиками древесины на предприятия СЗЛК (в основном на Неманский ЦБК) являются организации, специализирующиеся на торговле лесом. По своему географическому положению Неманскому Комбинату выгоднее всего закупать лес в Калининградской области, Белоруссии или Литве. Цены на лес в Белоруссии колеблются незначительно от года к году, что делает сотрудничество с белорусскими фирмами выгодным и прогнозируемым. СЗЛК закупает лес у таких белорусских организаций как ООО «Балтийская лесная контора» (госучреждение Беларуси), «Рекон», «Росэнергоснаб». В Литве СЗЛК закупает лес у таких компаний, как ЗАО «Мишко Проскина», «Бангене», «Гирвента», «Сити Систем», «Балтик форест».

Для хранения древесины на Неманском ЦБК построена лесная биржа емкостью 60 тыс. м³. Полная загрузка биржи позволяет Неманскому ЦБК функционировать на полную мощность в течение трех месяцев и накапливать межсезонные запасы леса, закупаемые в периоды наиболее низких цен на сырье.

Поставщик лиственной целлюлозы – компания Илим Палп (Братский и Котласский ЦБК), хвойная целлюлоза для Каменногорской ФОб поставляется Неманским ЦБК и Сясьским ЦБК. Колебания цен, как правило, зависят от цен на целлюлозу в мире. В то же время на Каменногорской ФОб установлено оборудование по переработке макулатуры, которая является заменителем целлюлозы для производства бумаги. С одной стороны, это позволяет снизить зависимость от поставщиков целлюлозы, а, с другой стороны, страхует КФОб от колебаний цен на целлюлозу.

Основными поставщиками мазута на предприятия СЗЛК являются региональные представительства компании «Лукойл», с которыми заключены долгосрочные договоры. В Калининградской области это ООО «Лукойл-Калининградморнефть», в Санкт-Петербурге - ООО «Балтком». Учитывая подверженность цен на мазут большим сезонным колебаниям, а также зависимость от мировой конъюнктуры и действий правительства РФ, периодически производятся закупки у компаний, представляющих интересы ТНК, Сибнефти и Юкоса, с целью создания оперативного запаса мазута в периоды резкого повышения цен.

Химикаты для производства целлюлозы и бумаги закупаются СЗЛК у ведущих мировых производителей - СІВА (Швейцария), Kemira (Финляндия), Lincoln Euroventures (Литва).

Поставщиками наполнителей являются компании «Русский алюминий менеджмент» (Ачинск), ОАО «Каустик» (Волгоград), ООО «Промресурспоставка» (Москва), «Стойленский ГОК» (Белгородская обл.), «Днепрокаолин» (Украина), «ГродноАзот» (Белоруссия).

Со всеми перечисленными организациями заключаются договоры на год с последующей пролонгацией.

5.5 Организация сбытовой сети

Сбытовая сеть Северо-западной лесопромышленной компании построена в соответствии со структурой выпускаемой продукции.

Бумажно-беловая продукция

СЗЛК пришла на рынок тетрадей в 1999 году. С того времени благодаря продуманной продуктовой и маркетинговой политике СЗЛК завоевала около 25% российского рынка. Основными составляющими успешной деятельности стали передовые технологии, используемые при выпуске продукции, высокое качество изделий, умелое построение отношений с оптовыми компаниями. СЗЛК предложило оптовикам выгодные условия сотрудничества, построенные на системе скидок, быстром реагировании на текущие потребности рынка, предложении более широкого ассортимента.

Важнейшим элементом маркетинговой стратегии СЗЛК является дизайн продукции. Ежегодно СЗЛК закупает у ведущих дизайнерских фирм мира права на выпуск тех или иных обложек для тетрадей, своевременно меняя содержание в зависимости от моды.

В результате последовательных действий, направленных на удовлетворение потребностей рынка, продукция СЗЛК завоевала прочную нишу, и большинство оптовых компаний уже не представляют формирование своих каталогов без продукции предприятий группы СЗЛК.

Таблица 1. Крупнейшие оптовые компании, сотрудничающие с СЗЛК

Название Компании	Зона Дистрибуции
ООО “Группа компаний Квазар”	Европейская часть России, Казахстан
ООО “Тоговая фирма Экорт”	Европейская часть России
ООО “Про 100 холдинг”	Европейская часть России
ООО “ПроБюро офис”	Европейская часть России
ЗАО “Фарм”	Европейская часть России
ЗАО “Остров-М”	Северо-Западный округ
ООО “Канцелярская Мекка”	Северо-Западный округ
ЗАО “Абди Компани”	Казахстан
ООО “Тенгиз Копир”	Казахстан
ЗАО «Айгерим»	Казахстан
ЧП “Дельта Ник и К”	Украина
ООО ТОР”	Белоруссия
ООО “Бизнес Клерк”	Киргизия
UAB “VP Market”	Литва
UAB “Viltukas”	Литва
ООО “Объединение Канцтовары”	Ивановская область
ООО «Фирма Самсон»	Центральная Россия, Сибирь
ООО “Альфа К”	Свердловская область

Источник: СЗЛК

Офсетная бумага

Основными потребителями офсетной бумаги являются типографии, осуществляющие печать книг и некоторых типов журналов: СЗЛК уже на протяжении пяти лет успешно сотрудничает с издательствами «Эксмо» и «Самовар», на протяжении четырех лет работает с «Олма», «АСТ». Кроме того, офсетная бумага СЗЛК пользуется спросом и в странах СНГ, в частности, бумагу СЗЛК уже три года закупает издательство «Август-Украина», через канадскую компанию «Текмар» осуществляется поставка на территорию центральной, северной и южной Америки

Обойная бумага

Бумага для обоев, производимая на Неманском ЦБК также закупается предприятиями как в России, так и в странах СНГ. В частности СЗЛК поставляет обойную бумагу на Украину предприятиям «Корюковская ФТБ» и «Днипролайн», в Белоруссию - «Белорусские обои» и ПКФ «Фокс», а также российским компаниям «Саратовообои», «Декор СП», «Спектр» и «Московская ОФ».

Подпергамент

Пергаментная бумага имеет наиболее географически разветвленную структуру потребителей. СЗЛК поставляет подпергаментную бумагу в Швецию (фирма «Элоф Ханссон»), Германию («Хайгейт», «Roxcell»), Австрию («RMG»), Чехию («Промта») и на Украину («КацОптТорг»). Среди российских потребителей подпергаментной бумаги такие предприятия как: «ИТЦ» (Новосибирск), «Курснаб» (Москва), «Русская бумага» (С-Петербург) и др.

Бумага для гофрирования

Россия – «Стройконтакт» (Москва), «Камская бумага» (Екатеринбург), «Л-Пак» (Липецк), «АМТ» (Ростов-на-Дону); экспорт – «RMG» (Германия), «Roxcell» (Германия), «Восток» (Украина), «ИМПАП» (Польша), «Намхай» (Вьетнам).

Партнеры СЗЛК, компании «Элоф Ханссон» (Швеция), «Хайгейт» (Германия), «RMG» (Австрия) и «Roxcell» (Германия), являются трейдерами, располагающими филиалами по всему миру. Они реализуют продукцию СЗЛК по всему миру, включая Центральную и Восточную Европу, Азию и Африку.

5.6 Стратегия развития

Стратегия развития группы компаний СЗЛК базируется на следующих основных элементах:

- **Увеличение доли рынка в сегменте продукции глубокой переработки древесины**

В связи с тем, что наибольшая добавленная стоимость в целлюлозно-бумажной продукции создается на стадиях глубокой переработки, СЗЛК последовательно осуществляет переориентацию производств на более сложные технологические

продукты. Так как древесина и целлюлоза являются по своей сути унифицированными биржевыми товарами, конкуренция по данным видам продукции ведется в основном по таким параметрам, как себестоимость, объемы и сроки поставок, строгое выполнение договорных обязательств. Напротив, в категориях товаров глубокой переработки более важными факторами становятся грамотный маркетинг, разработка и дизайн новой продукции, качество изделий, гибкость производства и отлаженная координация действий различных подразделений холдинга. На сегодняшний день СЗЛК представляет собой компанию, построенную на передовых принципах организации производства. СЗЛК стремится развивать свои конкурентные преимущества на основе внедрения наиболее эффективных методов в области технологий, маркетинга, управления производством и управления человеческими ресурсами.

- **Опережение конкурентов по качеству выпускаемой продукции, ассортименту и скорости внедрения новых видов изделий**

Качество продукции – одно из важнейших конкурентных преимуществ группы предприятий СЗЛК. Качество бумаги СЗЛК признано одним из лучших в России. Поскольку предприятие использует для производства конечной продукции только бумагу собственного производства, СЗЛК имеет возможность проводить контроль качества на всех стадиях технологической цепочки, обеспечивая, в конечном итоге, минимальное количество брака и наиболее полное соответствие конечных продуктов ожиданиям потребителей.

СЗЛК уделяет приоритетное внимание ассортименту и дизайну выпускаемой продукции. Совместно с маркетинговыми службами оптовых компаний СЗЛК ведет постоянный мониторинг вкусов и предпочтений потребителей, что позволяет более точно прогнозировать будущий спрос и выводить на рынок именно ту продукцию, которая будет иметь более высокие потребительские качества. СЗЛК постоянно расширяет и обновляет свой ассортимент. Приоритеты компании наглядно подтверждаются структурой инвестиций последних лет. Основная часть капитальных вложений была направлена на покупку оборудования, выпускающего более совершенную и разнообразную продукцию. К такому оборудованию относятся обе тетрадные линии Bielomatik, установленные как на Неманском ЦБК, так и на Каменногорской ФОб, а также две тетрадные линии E.C.H. Will, оборудование “PARCEL” для переработки макулатуры и другие.

- **Удержание лидерских позиций в области дизайна бумажно-беловых изделий**

Дизайн бумажно-беловых изделий имеет огромное значение для успеха продукции на рынке. СЗЛК одной из первых российских предприятий стала уделять дизайну первостепенное внимание, что и позволило компании завоевать те позиции на рынке, которые она имеет на сегодняшний день. Потребители заметили выделяющуюся из общей массы продукцию СЗЛК, что привело к усилению позиций компании в

отношениях с оптовиками. Многие оптовые компании, ориентируясь на запросы розницы, постоянно включают в свои каталоги продукцию СЗЛК.

В области разработки дизайна СЗЛК работает по двум альтернативным направлениям. С одной стороны, СЗЛК тесно сотрудничает с ведущими дизайнерскими студиями мира, у которых закупает права пользования на те или иные формы дизайна на определенный срок (как правило, на один год). Наиболее успешные разработки СЗЛК в дальнейшем выкупает в собственность. С другой стороны, СЗЛК активно сотрудничает с дизайнерскими компаниями Ст.-Петербурга. Результатом данного сотрудничества явилось то, что на рынке выделился особый стиль дизайна продукции, который стали называть «питерским».

- **Реконструкция предприятий и кардинальное обновление производств**

В ближайшие 2-3 года СЗЛК начнет осуществлять кардинальную реконструкцию имеющихся производств по выпуску бумаги. По планам группы реконструкция начнется с Неманского ЦБК, где будет установлено новое оборудование для производства бумаги мощностью в несколько раз превосходящей нынешнее. Новое бумагоделательное производство будет выпускать сорта бумаги, соответствующие мировым стандартам. По предварительным оценкам стоимость реконструкции Неманского ЦБК будет составлять \$150 – 200 млн. долларов. Данный проект является для СЗЛК приоритетным. Финансирование проекта будет осуществлено с помощью публичных займов, а также различных форм банковских кредитов.

- **Открытость и публичность**

СЗЛК проводит комплекс мероприятий по повышению открытости компании и созданию позитивного публичного имиджа. Размещение первого облигационного займа станет важным поворотным пунктом в жизни компании. СЗЛК считает создание публичной кредитной истории одной из главных задач нынешнего этапа деятельности холдинга. Масштабы стоящих перед холдингом задач, а также их высокая инвестиционная привлекательность создают для СЗЛК хорошие возможности получения финансовых средств на рынке капитала на выгодных условиях.

- **Поддержание самых высоких экологических стандартов производства**

Исторически целлюлозно-бумажные комбинаты в России являлись источником загрязнения окружающей среды ввиду недостаточных инвестиций в очистные сооружения и отсталости технологий переработки. СЗЛК ведет последовательную работу по устранению данного стереотипа применительно к предприятиям группы. Например, Неманский ЦБК находится в Калининградской области, соседствующей со странами Европейского Союза, где, как известно, экологии уделяется много внимания. Поэтому Неманский ЦБК, как и другие предприятия, входящие в группу СЗЛК, стремятся соответствовать всем установленным экологическим стандартам и осуществляют согласованную с отечественными и международными природоохранными организациями последовательную политику модернизации

производств, исходя из принципов внедрения «лучших из известных технологий, не требующих убыточных затрат» BATNEEC и управления предприятиями в соответствии со стандартами ИСО 9000 и 14000. Кроме того, СЗЛК активно выполняет программы по использованию вторичных ресурсов и инвестирует значительные средства в оборудование по переработке макулатуры и утилизации различных отходов деревообработки, участвует в различных межгосударственных проектах по охране окружающей среды.

5.7 Охрана окружающей среды

В решении задач сохранения природной среды и улучшения экологической обстановки в регионах РФ планы СЗЛК напрямую связаны с социально-экономической проблематикой Северо-Западного Федерального округа. Внедрение природоохранных проектов способствует повышению инвестиционной привлекательности предприятий ЛПК России и предотвращению социально-экономической напряженности в регионах расположения предприятий. Северо-западная лесопромышленная компания ведет разработку своей стратегии долгосрочного устойчивого развития, учитывая свою особую роль в сохранении благоприятной социально-экономической и экологической обстановки Северо-Западного и Южного Федеральных округов России. Направления долгосрочной политики СЗЛК формируются с учетом социальной, экономической и экологической составляющих общего вектора устойчивого развития. Ее основы предусматривают:

- рациональное использование одного из самых значимых для экономики и экологии возобновляемого сырьевого ресурса России – леса;
- сохранение природной среды в районах расположения предприятий, особенно бережное отношение к водным объектам и атмосферному воздуху;
- обеспечение социально-экономической и экологической безопасности регионов, проектирования, строительства, ввода в эксплуатацию, эксплуатации, вывода из эксплуатации и реконструкции объектов группы предприятий СЗЛК;
- обеспечение безопасности труда, гигиены труда и производственной среды.

СЗЛК работает с теми поставщиками, которые имеют необходимые лицензии и сертификаты, а также обладают положительной экологической репутацией.

Особое внимание СЗЛК уделяет мероприятиям, направленным на сохранение природной среды района Балтийского моря, осознавая его исключительные гидрографические и экологические особенности. Помня об историческом, экономическом, социальном и культурном значении района Балтийского моря для благосостояния и развития региона, СЗЛК прилагает все необходимые усилия для достижения экологической безопасности Неманского ЦБК и Каменногорской ФОб.

СЗЛК восстанавливает и модернизирует предприятия исходя из принципа реализации наилучших имеющихся технологий и удовлетворения международных требований к экологии производства.

В 1999 – 2000 гг. были проведены научно - исследовательские работы по подготовке проекта реконструкции и модернизации Неманского ЦБК и Каменногорской ФОБ в соответствии с требованиями HELCOM относительно использования наилучших имеющихся технологий (BAT).

Неманский ЦБК

На основании исследований для Неманского ЦБК разработан инвестиционный проект «Модернизация производства бумаги и бумажно-беловых изделий на ЦБК в целях оздоровления окружающей среды в г. Неман». Для обоснования данного проекта было разработано «Заявление об оценке воздействия на окружающую среду (ЗВОС)», которое прошло государственную экологическую экспертизу в Госкомитете по охране окружающей природной среды Калининградской области. Основным выводом экспертной комиссии является: «Реализация планируемых природоохранных мероприятий на НЦБК, предусмотренных ЗВОС, обеспечит соблюдение нормативов сброса загрязняющих веществ, соответствующих рекомендациям HELCOM».

В соответствии с требованиями по сохранению трансграничного водотока – реки Неман (Хельсинкская Конвенция по защите морской среды района Балтийского моря 1974-1992 гг. и Конвенция по охране и использованию трансграничных водотоков и международных озер 1992 г.) на Неманском ЦБК реализованы следующие инвестиционные проекты:

- в 2000 году произошла полная замена в сульфитном способе варки целлюлозы аммонийного основания на натриевое, что исключило основной источник сверхнормативного попадания азота аммонийного в сточные воды комбината. В конце 2000 года сульфитная варка была заменена на модифицированную бисульфитную, дающую больший выход целлюлозы, что привело к снижению содержания органических соединений в варочном щелоке, и, тем самым, их количества в сточных водах НЦБК. В настоящее время готовится переход к традиционной бисульфитной варке на магниевом основании, что позволит дополнительно снизить количество органических соединений, переходящих из древесины в щелок при варке, а после строительства установки сжигания щелока и регенерации химикатов из топочных газов – к полной утилизации органической части щелока посредством ее сжигания с одновременным производством пара и регенерацией варочных химикатов;
- во 2-м полугодии 2001 года в бумажном цехе № 2 установлены три напорные флотационные ловушки SPC-18 международной компании «KWI. Inc.». Это позволило сократить расход свежей воды на 48,4 куб.м/час и сброс волокна на 70,1

- кг/час. Эффективность очистки стоков составила 97-99%. В 2001 году начат и в 2002 году завершен монтаж трех флотаторов в бумажном цехе № 1;
- в 2001 году введен в эксплуатацию узел размола полуфабрикатов (экологический эффект – экономия свежей воды на 550 тыс. куб.м/год);
 - в 2001-2002 годах восстановлена и испытана в рабочем режиме вакуум-выпарная установка, что привело к уменьшению сброса органических веществ на 800 тонн/год при условии работы установки в режиме 9 варок;
 - в соответствии с требованиями международных конвенций по охране атмосферного воздуха (Конвенция о трансграничном загрязнении воздуха на большие расстояния 1979 г. и Протоколы о сокращении выбросов серы или их трансграничных потоков, о сокращении выбросов окислов азота и пр.) на Неманском ЦБК выполнены следующие природоохранные мероприятия:
 - с целью ликвидации возможных аварийных выбросов диоксида серы в атмосферу в 2001 году выполнена замена старых эксгаустеров на новые в кислотном отделе;
 - разработан проект ООО Энергомаш (Санкт-Петербург) по газоимпульсной очистке паровых котлов комбината. Монтаж оборудования начат в июле 2002 года.

Каменногорская ФОБ

На Каменногорской ФОБ наиболее значительные экологические инвестиции были сделаны в модернизацию бумагоделательных машин № 1 и №2. Кроме этого, на фабрике реализованы следующие проекты по внедрению природоохранных и ресурсосберегающих технологий:

- Honewell-Megurex – полная автоматизация бумажного производства;
- реконструированы очистные сооружения в 2001-2002 г. при участии компании «KWI Inc.»;
- в сентябре 2001 года приобретены и установлены полностью автоматизированные тетрадно-линовальные линии «E.C.H. Will» и «Kugler»;
- в 2002 году приобретена и запущена линия подготовки белой макулатурной массы производства чешской фирмы «PAPCEL». Оборудование позволяет использовать в композиции бумаги макулатурную массу, что является более предпочтительным с экологической точки зрения и позволяет снизить себестоимость производимой продукции на 10%. Объем переработки составляет 80 тонн макулатуры в сутки;

6 Финансовое состояние

6.1 Основные показатели деятельности

Финансовый анализ проведен на основе управленческой консолидированной отчетности группы предприятий «СЗЛК», приведенной ниже.

Баланс, тыс. руб.

	31.12.2002	31.12.2001	31.12.2000
Активы			
Оборотные активы	584 719,2	496 946,0	258 829,0
Внеоборотные активы	319 190,6	188 646,0	102 029,0
Итого активы	903 909,8	685 592,0	360 858,0
Обязательства и капитал			
Текущие обязательства	382 685,2	235 461,0	147 322,2
Долгосрочный долг	0	41 527,0	0
Итого обязательства	382 685,2	276 988,0	147 322,2
Собственный капитал	521 224,6	408 604,0	213 535,8
Итого обязательства и собственный капитал	903 909,8	685 592,0	360 858,0

Источник: СЗЛК

Отчет о прибылях и убытках, тыс. руб.

	2002	2001	2000
Выручка*	1 819 512,0	1 559 456,9	1 350 041,0
Себестоимость реализации*	(1 473 373,8)	(1 217 895,7)	(1 052 475,0)
Валовая прибыль	346 138,2	341 561,2	297 566,0
Общие и административные расходы	(134 758,7)	(121 780,8)	(98 938,7)
Амортизация	(18 214,6)	(3 730,0)	(767,3)
Операционная прибыль	193 164,9	216 050,4	197 860,0
Внерезультационные доходы	1 847,2	663,9	54,5
Непредвиденные доходы/расходы	(42 063,0)	11 862,8	
ЕВИТ	152 949,1	228 577,1	197 914,5
Процентные расходы	(38 758,2)	(25 914,0)	(27 725,3)
Прочие расходы	(1 570,9)	(7 594,3)	(4 122,4)
ЧП	112 620,0	195 068,8	166 066,8

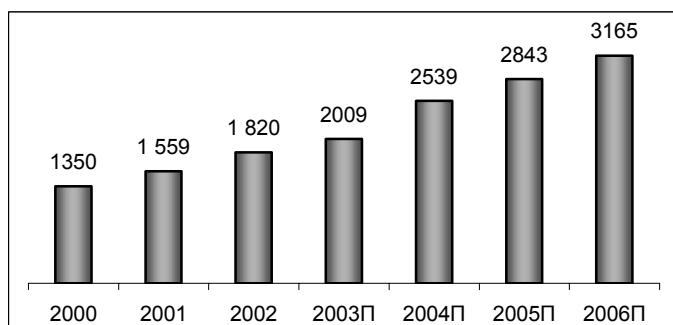
Источник: СЗЛК

*включая НДС

В целом структура баланса на протяжении последних лет остается стабильной. В 2002г. опережающими темпами росли внеоборотные активы, указывая на то, что Группа СЗЛК находится в периоде инвестиционного развития.

6.2 Структура и динамика выручки

Рис. 4. Динамика выручки и прогноз, млн. руб.



Источник: СЗЛК

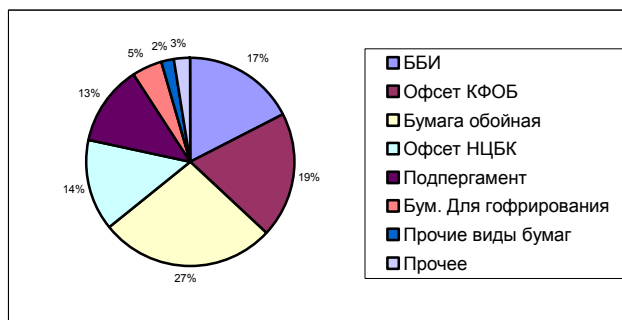
Выручка за последние два года увеличилась с 1,35 млрд. руб. в 2000 г. до 1,82 млрд. руб. в 2002 году. Валовая прибыль возросла за два года на 16% в результате того, что выручка увеличилась на 35%, а себестоимость – на 30%. ЕВИТ (прибыль компании до уплаты налогов и процентов) осталась практически без изменений. Рост затрат в большей степени объясняется шестикратным увеличением амортизационных отчислений, ростом платежей по договорам лизинга, по которым СЗЛК закупила несколько новых производственных линий, а также ростом административных расходов. Компания рассчитывает к 2006 г. увеличить выручку до 3,2 млрд. руб. за счет роста доли продукции глубокой переработки древесины.

Таблица 2. Основные финансовые показатели, тыс. руб.

	2002	2001	2000
Выручка	1 819 512,0	1 559 456,9	1 350 041,0
ЕВИТ	195 012,1	228 577,1	197 914,5
ЧП	112 620,0	195 068,8	166 066,8
Активы	903 909,8	685 592,0	360 858,0
Краткосрочный долг	332 782,0	182 133,0	124 998,0
Всего долг	332 782,0	223 660,0	124 998,0

Источник: СЗЛК

Рис. 5. Структура выручки



Источник: СЗЛК

Большую часть выручки, 27%, Компания получает за счет производства обойной бумаги. Значительные доли занимают также ролевая бумага и бумажно-беловые изделия, чуть меньше – офсетная бумага и подпергамент.

6.3 Ликвидность и платежеспособность

	2002	2001	2000
Оборотные активы/Активы	64,7%	72,5%	71,7%
Краткосрочные обязательства/Обязательства	100,0%	85,0%	100,0%
Краткосрочный долг/Всего долг	100,0%	81,4%	100,0%
Норма валовой прибыли	19,0%	21,9%	22,0%
Норма ЕВІТ	10,7%	14,7%	14,7%
Норма чистой прибыли	6,2%	12,5%	12,3%
ROA	14,2%	37,3%	
Источник: СЗЛК			

Объем долгов компании увеличился с 125 млн. руб. в 2000 г. до 332,8 млн. руб. в 2002 году. Стоит отметить, что структура долговой нагрузки имеет краткосрочный характер: доля краткосрочных долгов в общей сумме задолженности увеличился с 81,4% в 2001 г. до 100% в 2002 г.

	2002	2001	2000
Долг/Активы	36,8%	32,6%	34,6%
Долг/ЕВІТ	1,706	0,978	0,632
ЕВІТ/Проценты	5,032	8,821	7,138
Источник: СЗЛК			

Отношение объема долгов к размеру активов компании выросло с 34,6% в 2000 г. до 36,8% в 2002 г. Показатель Долг/ЕВІТ увеличился в 1,7 раза по сравнению с 2001 годом. Коэффициент ЕВІТ/Проценты снизился с 7 в 2000 г. до 5 в 2002 г. В июне – июле 2003 г. компании предстоит выплатить кредиты в размере 105 млн. руб., что значительно снизит показатели долговой нагрузки.

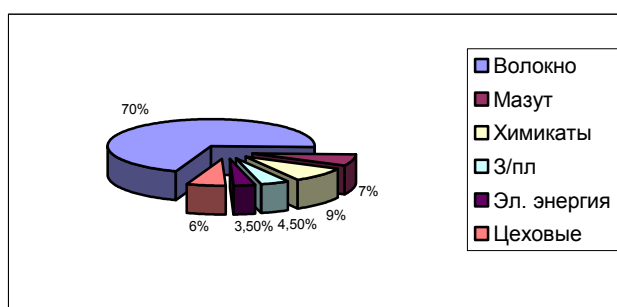
	2002	2001	2000
Текущая ликвидность	1,53	2,11	1,76
Срочная ликвидность	0,47	0,52	0,24
Мгновенная ликвидность	0,08	0,09	0,07
Источник: СЗЛК			

Показатель текущей ликвидности находится в пределах рекомендуемых значений и составляет 1,53. В среднем дебиторская задолженность в 2002 году погашалась в течение 22 дней. Производственные и товарные запасы в 2002 году в среднем находились на складе в течение 94 дней.

Таблица 6. Оборачиваемость		
	2002	2001
Оборотных активов	3,36	4,13
Дебиторской задолженности	16,79	27,33
Запасов	3,88	4,15
Кредиторской задолженности	35,25	41,23
Источник: СЗЛК		

6.4 Структура и динамика себестоимости

Рис. 6. Структура себестоимости (без лизинга)



Источник: СЗЛК

Основная часть затрат приходится на волокно – 70%. В связи с тем, что материалы занимают столь существенную долю в себестоимости, Компания старается тщательно подходить к выбору поставщиков. СЗЛК стремится строить отношения со своими поставщиками на взаимовыгодных условиях с расчетом на долговременное сотрудничество. Перечень и описание основных поставщиков можно найти в главе 3.4 настоящего меморандума.

Другими основными элементами себестоимости являются (в порядке убывания доли) затраты на химикаты, мазут, цеховые, зарплата и электроэнергия.

6.5 Лизинг

Группа компаний СЗЛК активно проводит модернизацию производства, внедряя современное оборудование на Неманском ЦБК и Каменногорской ФОб. Для приобретения дорогостоящего оборудования Компания использует лизинг. В настоящее время у Компании имеются лизинговые контракты на общую сумму 529,4 млн. руб., которые подлежат оплате равномерными частями в течение пяти лет. На июнь 2003 года было выплачено 133 млн. руб., соответственно обязательства СЗЛК по лизинговым договорам на текущую дату составляют 396,4 млн. руб. В июне 2003 г. на Неманском ЦБК вводится в эксплуатацию оборудование для размола целлюлозы, а в июле – автоматизированная линия по производству школьных тетрадей на скрепке.

Таблица 7. Основные контракты на приобретение оборудования

<i>контракты на приобретение оборудования</i>	<i>суммы контрактов на приобретение оборудования</i>
контракт на приобретение двух полностью автоматизированных линий по производству школьных тетрадей на скрепке и на спирали заключен с немецкой фирмой E.C.H. WILL	5 028 175 DEM (без НДС и пошлин)
контракт на приобретение технологической линии подготовки белой макулатурной массы заключен с чешской фирмой PAPCEL	401 130 EUR (без НДС и пошлин)
контракт на приобретение полностью автоматизированной линии по производству школьных тетрадей на скрепке для Каменногорской фабрики заключен с немецкой фирмой Bielomatik	1 440 000 EUR (без НДС и пошлин)
контракт на приобретение полностью автоматизированной линии по производству школьных тетрадей на скрепке для Неманского комбината заключен с немецкой фирмой Bielomatik	1 440 000 EUR (без НДС и пошлин)
контракт на приобретение автоматизированной линии по нарезке бумаги офисных форматов для Неманского комбината заключен с немецкой фирмой Bielomatik	945 000 Euro
контракт на приобретение оборудования для размола целлюлозы для Неманского комбината заключен с компанией GL&V	413 800 Euro

Источник: СЗЛК

6.6 Кредитная история

Группа компаний ЗАО «СЗЛК», ООО «НЦБК» и ЗАО «КФОБ» ведут свою кредитную историю с 2000 г. Основными кредиторами являются Сбергательный банк РФ и Промышленно-строительный банк. Предприятия группы в основном берут кредиты на закупку сырья, пополнение оборотных средств, закупку оборудования. За период с декабря 2000 г. по июнь 2003 г. группа получила кредиты на общую сумму более 1 млрд. рублей, 1,4 млн. долларов США и 2 млн. немецких марок. На 1 июня 2003 г. остаток непогашенной задолженности компании составляет 370 млн. руб. Все предыдущие ссуды погашались без просрочек платежей по основной сумме и процентам. В июне 2003 г. компании предстоит погасить кредит в размере 60 млн. рублей, а в июле - 45 млн. рублей.

6.7 Оценка рыночной стоимости активов

В 2000 году независимый оценщик ООО «Балт-Аудит-Эксперт» провел оценку рыночной стоимости имущественного комплекса Неманского ЦБК. В результате оценки было установлено, что рыночная стоимость имущественного комплекса Неманского ЦБК составляла на июль 2000 года 58 млн долларов США.

В Приложении 1 указаны новые производственные линии группы СЗЛК, ввод в эксплуатацию которых в значительной мере повышает рыночную стоимость компании.

7 Приложения

- 1) Ввод в эксплуатацию производственных линий
- 2) Бухгалтерский баланс ЗАО “СЗЛК” на 01.01.2001г.
- 3) Отчет о прибылях и убытках ЗАО “СЗЛК” за 2000г.
- 4) Бухгалтерский баланс ЗАО “СЗЛК” на 01.01.2002г.
- 5) Отчет о прибылях и убытках ЗАО “СЗЛК” за 2001г.
- 6) Бухгалтерский баланс ЗАО “СЗЛК” на 01.01.2003г.
- 7) Отчет о прибылях и убытках ЗАО “СЗЛК” за 2002г.
- 8) Бухгалтерский баланс ЗАО “КФОБ” на 01.01.2001г.
- 9) Отчет о прибылях и убытках ЗАО “КФОБ” за 2000г.
- 10) Бухгалтерский баланс ЗАО “КФОБ” на 01.01.2002г.
- 11) Отчет о прибылях и убытках ЗАО “КФОБ” за 2001г.
- 12) Бухгалтерский баланс ЗАО “КФОБ” на 01.01.2003г.
- 13) Отчет о прибылях и убытках ЗАО “КФОБ” за 2002г.
- 14) Бухгалтерский баланс ООО “НЦБК” на 01.01.2001г.
- 15) Отчет о прибылях и убытках ООО “НЦБК” за 2000г.
- 16) Бухгалтерский баланс ООО “НЦБК” на 01.01.2002г.
- 17) Отчет о прибылях и убытках ООО “НЦБК” за 2001г.
- 18) Бухгалтерский баланс ООО “НЦБК” на 01.01.2003г.
- 19) Отчет о прибылях и убытках ООО “НЦБК” за 2002г.

Приложение 1

Ввод в промышленную эксплуатацию новых производственных мощностей, расширение объемов и ассортимента	ТОНН В ГОД						
	3400	5760	6570	9125	14400	18000	29200
Линия по производству форматной бумаги "Masson Scott", НЦБК							
Модернизация БДМ № 1 для выпуска подпергамента, НЦБК							
Линия по производству тетрадей "Bielomatik", НЦБК							180 млн. штук*
Модернизация БДМ № 2 для выпуска основы для гофрирования, НЦБК							
Установка суперколандра, КФОБ, для производства обойной бумаги							
Линия по производству тетрадей "E.C.H. Will", КФОБ							111 млн. штук*
Линия по производству тетрадей "Kugler Womako", КФОБ							17 млн. штук**
Линия по переработки макулатуры "Parcel", КФОБ							
Линия по производству форматной бумаги "Bielomatik", НЦБК 1500 тон в мес							
Линия по производству тетрадей "Bielomatik", КФОБ							180 млн. штук*

Прим. * данные по 12 листовым тетрадям; ** данные по 96 листовым тетрадям

БУХГАЛТЕРСКИЙ БАЛАНС

на 31 декабря 2000 г.

Организация: **Закрытое акционерное общество "Северо-западная лесопромышленная компания"**

Идентификационный номер налогоплательщика

Вид деятельности: **Оптовая торговля**Организационно-правовая форма / форма собственности: **Закрытое акционерное общество**Единица измерения: **руб.**

Форма № 1 по ОКУД

Дата (год, месяц, число)

по ОКПО

ИНН

по ОКДП

по

ОКОПФ/ОКФС

по ОКЕИ

Коды
0710001
46901659
7810117232
71100
6716

АКТИВ	Код стр.	На начало отчетного периода	На конец отчетного периода
1	2	3	4
I. ВНЕОБОРОТНЫЕ АКТИВЫ			
Нематериальные активы (04, 05)	110	35 034	12 919
патенты, лицензии, товарные знаки (знаки обслуживания), иные аналогичные с перечисленными права и активы	111	35 034	12 919
организационные расходы	112	-	-
деловая репутация организации	113	-	-
Основные средства (01, 02, 03)	120	795 010	829 026
земельные участки и объекты природопользования	121	-	-
здания, машины и оборудование	122	795 010	829 026
Незавершенное строительство (07, 08, 16, 61)	130	76 100	208 950
Доходные вложения в материальные ценности (03)	135	-	-
имущество для передачи в лизинг	136	-	-
имущество, предоставляемое по договору проката	137	-	-
Долгосрочные финансовые вложения (06,82)	140	-	40 746
инвестиции в дочерние общества	141	-	-
инвестиции в зависимые общества	142	-	-
инвестиции в другие организации	143	-	-
займы, предоставленные организациям на срок более 12 месяцев	144	-	40 746
прочие долгосрочные финансовые вложения	145	-	-
Прочие внеоборотные активы	150	-	-
ИТОГО по разделу I	190	906 144	1 091 641
II. ОБОРОТНЫЕ АКТИВЫ			
Запасы	210	1 700 315	24 594 176
сырье, материалы и другие аналогичные ценности (10, 12, 13, 16)	211	19 887	115
животные на выращивании и откорме (11)	212	-	-
затраты в незавершенном производстве (издержках обращения) (20, 21, 23, 29, 30, 36, 44)	213	223 827	-
готовая продукция и товары для перепродажи (16, 40, 41)	214	1 441 294	24 446 352
товары отгруженные (45)	215	-	-
расходы будущих периодов (31)	216	15 307	147 709
прочие запасы и затраты	217	-	-
Налог на добавленную стоимость по приобретенным ценностям (19)	220	2 699 415	22 355 201
Дебиторская задолженность (платежи по которой ожидаются более чем через 12 месяцев после отчетной даты)	230	-	-
покупатели и заказчики (62, 76, 82)	231	-	-
векселя к получению (62)	232	-	-
задолженность дочерних и зависимых обществ (78)	233	-	-
авансы выданные (61)	234	-	-
прочие дебиторы	235	-	-
Дебиторская задолженность (платежи по которой ожидаются в течение 12 месяцев после отчетной даты)	240	36 583 690	224 761 896
покупатели и заказчики (62, 76, 82)	241	34 381 286	212 705 502
векселя к получению (62)	242	-	-
задолженность дочерних и зависимых обществ (78)	243	-	-
задолженность участников (учредителей) по взносам в уставный капитал (75)	244	-	-

авансы выданные (61)	245	1 078 173	161 927
прочие дебиторы	246	1 124 231	11 894 467
Краткосрочные финансовые вложения (56,58,82)	250	1 420 000	14 363 171
займы, предоставленные организациям на срок менее 12 месяцев	251	-	14 138 171
собственные акции, выкупленные у акционеров	252	-	-
прочие краткосрочные финансовые вложения	253	1 420 000	225 000
Денежные средства	260	275 323	3 326 273
касса (50)	261	5 613	2 971
расчетные счета (51)	262	8 329	2 469 162
валютные счета (52)	263	57 968	853 738
прочие денежные средства (55, 56, 57)	264	203 413	402
Прочие оборотные активы	270	201 685	198 907
ИТОГО по разделу II	290	42 880 428	289 599 624
БАЛАНС (сумма строк 190 + 290)	300	43 786 572	290 691 265
ПАССИВ	Код стр.	На начало отчетного периода	На конец отчетного периода
1	2	3	4
III. КАПИТАЛ И РЕЗЕРВЫ			
Уставный капитал (85)	410	10 000	10 000
Добавочный капитал (87)	420	-	-
Резервный капитал (86)	430	-	-
резервы, образованные в соответствии с законодательством	431	-	-
резервы, образованные в соответствии с учредительными документами	432	-	-
Фонд социальной сферы (88)	440	-	-
Целевые финансирование и поступления (96)	450	-	-
Нераспределенная прибыль прошлых лет (88)	460	66 098	-
Непокрытый убыток прошлых лет (88)	465	(74 884)	(8 786)
Нераспределенная прибыль отчетного года (88)	470	-	311 330
Непокрытый убыток отчетного года (88)	475	-	-
ИТОГО по разделу III	490	1 214	312 544
IV. ДОЛГОСРОЧНЫЕ ОБЯЗАТЕЛЬСТВА			
Займы и кредиты (92, 95)	510	-	-
кредиты банков, подлежащие погашению более чем через 12 месяцев после отчетной даты	511	-	-
займы, подлежащие погашению более чем через 12 месяцев после отчетной даты	512	-	-
Прочие долгосрочные обязательства	520	-	-
ИТОГО по разделу IV	590	-	-
V. КРАТКОСРОЧНЫЕ ОБЯЗАТЕЛЬСТВА			
Займы и кредиты (90, 94)	610	4 297 713	99 151 786
кредиты банков, подлежащие погашению в течение 12 месяцев после отчетной даты	611	4 297 713	98 438 486
займы, подлежащие погашению в течение 12 месяцев после отчетной даты	612	-	713 300
Кредиторская задолженность	620	39 487 645	191 226 935
поставщики и подрядчики (60, 76)	621	28 167 172	164 004 614
векселя к уплате (60)	622	-	-
задолженность перед дочерними и зависимыми обществами (78)	623	-	-
задолженность перед персоналом организации (70)	624	38 094	19 825
задолженность перед государственными внебюджетными фондами (69)	625	7 516	4 350
задолженность перед бюджетом (68)	626	-	93 972
авансы полученные (64)	627	11 137 454	26 850 198
прочие кредиторы	628	137 409	253 976
Задолженность участникам (учредителям) по выплате доходов (75)	630	-	-
Доходы будущих периодов (83)	640	-	-
Резервы предстоящих расходов (89)	650	-	-
Прочие краткосрочные обязательства	660	-	-
ИТОГО по разделу V	690	43 785 358	290 378 721
БАЛАНС (сумма строк 490 + 590 + 690)	700	43 786 572	290 691 265

ОТЧЕТ О ПРИБЫЛЯХ И УБЫТКАХ

за 2000 год

Организация: **Закрытое акционерное общество "Северо-западная лесопромышленная компания"**

Идентификационный номер налогоплательщика

Вид деятельности: **Оптовая торговля**

Организационно-правовая форма / форма собственности: **Закрытое акционерное общество**

Единица измерения: **руб.**

Форма № 2 по ОКУД

Дата (год, месяц, число)

по ОКПО

ИНН

по ОКДП

по

ОКОПФ/ОКФС

по ОКЕИ

Коды	
0710002	
46901659	
7810117232	
71100	
6716	

по отгрузке

Наименование показателя	Код стр.	За отчетный период	За аналогичный период предыдущего года
1	2	3	4
I. Доходы и расходы по обычным видам деятельности			
Выручка (нетто) от продажи товаров, продукции, работ, услуг (за минусом налога на добавленную стоимость, акцизов и аналогичных обязательных платежей)	010	1 774 827 403	654 013 082
в том числе от продажи: товаров	011	1 772 908 653	652 016 758
готовой продукции собственного производства	012	1 666 667	1 996 324
Услуг	013	252 083	-
Себестоимость проданных товаров, продукции, работ, услуг	020	1 735 019 084	645 270 196
в том числе проданных:	021	-	-
Товаров	022	1 733 408 522	643 306 705
готовой продукции собственного производства	023	1 610 562	1 963 491
Валовая прибыль	029	39 808 319	8 742 886
Коммерческие расходы	030	16 488 071	8 173 511
Управленческие расходы	040	-	-
Прибыль (убыток) от продаж (строки (010 - 020 - 030 - 040))	050	23 320 248	569 375
II. Операционные доходы и расходы			
Проценты к получению	060	-	-
Проценты к уплате	070	-	-
Доходы от участия в других организациях	080	-	-
Прочие операционные доходы	090	254 023 199	36 389 073
Прочие операционные расходы	100	275 625 204	36 348 439
III. Внеоперационные доходы и расходы			
Внеоперационные доходы	120	2 655 708	136 723
Внеоперационные расходы	130	3 377 844	163 073
Прибыль (убыток) до налогообложения (строки 050 + 060 - 070 + 080 + 090 - 100 + 120 - 130)	140	996 107	583 659
Налог на прибыль и иные аналогичные обязательные платежи	150	286 437	133 046
Прибыль (убыток) от обычной деятельности	160	709 670	450 613
IV. Чрезвычайные доходы и расходы			
Чрезвычайные доходы	170	-	-
Чрезвычайные расходы	180	-	-
Чистая прибыль (нераспределенная прибыль (убыток) отчетного периода) (строки (160 + 170 - 180))	190	709 670	450 613
СПРАВОЧНО.			
Дивиденды, приходящиеся на одну акцию:	201	-	-
по привилегированным			
по обычным	202	-	-
Предполагаемые в следующем отчетном году суммы дивидендов, приходящиеся на одну акцию:	203	-	-
по привилегированным			
по обычным	204	-	-

БУХГАЛТЕРСКИЙ БАЛАНС

на **31 декабря 2001 г.**

Организация: **Закрытое акционерное общество "Северо-западная лесопромышленная компания"**

Идентификационный номер налогоплательщика

Вид деятельности: **Оптовая торговля**

Организационно-правовая форма / форма собственности: **Закрытое акционерное общество**

Единица измерения: **руб.**

Форма № 1 по ОКУД

Дата (год, месяц, число)

по ОКПО

ИНН

по ОКДП

по

ОКОПФ/ОКФС

по ОКЕИ

Коды
0710001
46901659
7810117232
71100
6716

АКТИВ	Код стр.	На начало отчетного периода	На конец отчетного периода
1	2	3	4
I. ВНЕОБОРОТНЫЕ АКТИВЫ			
Нематериальные активы (04, 05)	110	12 919	5 655
патенты, лицензии, товарные знаки (знаки обслуживания), иные аналогичные с перечисленными права и активы	111	12 919	5 655
организационные расходы	112	-	-
деловая репутация организации	113	-	-
Основные средства (01, 02, 03)	120	829 026	1 532 004
земельные участки и объекты природопользования	121	-	-
здания, машины и оборудование	122	829 026	1 532 004
Незавершенное строительство (07, 08, 16, 61)	130	208 950	442 459
Доходные вложения в материальные ценности (03)	135	-	-
имущество для передачи в лизинг	136	-	-
имущество, предоставляемое по договору проката	137	-	-
Долгосрочные финансовые вложения (06,82)	140	40 746	176 705
инвестиции в дочерние общества	141	-	31 440
инвестиции в зависимые общества	142	-	5 000
инвестиции в другие организации	143	-	-
займы, предоставленные организациям на срок более 12 месяцев	144	40 746	140 265
прочие долгосрочные финансовые вложения	145	-	-
Прочие внеоборотные активы	150	-	-
ИТОГО по разделу I	190	1 091 641	2 156 823
II. ОБОРОТНЫЕ АКТИВЫ			
Запасы	210	24 594 176	40 813 616
сырье, материалы и другие аналогичные ценности (10, 12, 13, 16)	211	115	-
животные на выращивании и откорме (11)	212	-	-
затраты в незавершенном производстве (издержках обращения) (20, 21, 23, 29, 30, 36, 44)	213	-	657 288
готовая продукция и товары для перепродажи (16, 40, 41)	214	24 446 352	40 117 938
товары отгруженные (45)	215	-	-
расходы будущих периодов (31)	216	147 709	38 390
прочие запасы и затраты	217	-	-
Налог на добавленную стоимость по приобретенным ценностям (19)	220	22 355 201	12 051 038
Дебиторская задолженность (платежи по которой ожидаются более чем через 12 месяцев после отчетной даты)	230	-	-
покупатели и заказчики (62, 76, 82)	231	-	-
векселя к получению (62)	232	-	-
задолженность дочерних и зависимых обществ (78)	233	-	-
авансы выданные (61)	234	-	-
прочие дебиторы	235	-	-
Дебиторская задолженность (платежи по которой ожидаются в течение 12 месяцев после отчетной даты)	240	224 761 896	234 744 373
покупатели и заказчики (62, 76, 82)	241	212 705 502	234 478 822
векселя к получению (62)	242	-	-
задолженность дочерних и зависимых обществ (78)	243	-	-
задолженность участников (учредителей) по взносам в уставный капитал (75)	244	-	-

авансы выданные (61)	245	161 927	-
прочие дебиторы	246	11 894 467	265 551
Краткосрочные финансовые вложения (56,58,82)	250	14 363 171	1 026 459
займы, предоставленные организациям на срок менее 12 месяцев	251	14 138 171	1 026 459
собственные акции, выкупленные у акционеров	252	-	-
прочие краткосрочные финансовые вложения	253	225 000	-
Денежные средства	260	3 326 273	737 205
касса (50)	261	2 971	-
расчетные счета (51)	262	2 469 162	875
валютные счета (52)	263	853 738	60 122
прочие денежные средства (55, 56, 57)	264	402	676 208
Прочие оборотные активы	270	198 907	33 427
ИТОГО по разделу II	290	289 599 624	289 406 118
БАЛАНС (сумма строк 190 + 290)	300	290 691 265	291 562 941
ПАССИВ	Код стр.	На начало отчетного периода	На конец отчетного периода
1	2	3	4
III. КАПИТАЛ И РЕЗЕРВЫ			
Уставный капитал (85)	410	10 000	10 000
Добавочный капитал (87)	420	-	-
Резервный капитал (86)	430	-	-
резервы, образованные в соответствии с законодательством	431	-	-
резервы, образованные в соответствии с учредительными документами	432	-	-
Фонд социальной сферы (88)	440	-	138 469
Целевые финансирование и поступления (96)	450	-	-
Нераспределенная прибыль прошлых лет (88)	460	311 330	-
Непокрытый убыток прошлых лет (88)	465	(8 786)	-
Нераспределенная прибыль отчетного года (88)	470	-	317 856
Непокрытый убыток отчетного года (88)	475	-	(204 026)
ИТОГО по разделу III	490	312 544	262 299
IV. ДОЛГОСРОЧНЫЕ ОБЯЗАТЕЛЬСТВА			
Займы и кредиты (92, 95)	510	-	10 000 000
кредиты банков, подлежащие погашению более чем через 12 месяцев после отчетной даты	511	-	-
займы, подлежащие погашению более чем через 12 месяцев после отчетной даты	512	-	10 000 000
Прочие долгосрочные обязательства	520	-	-
ИТОГО по разделу IV	590	-	10 000 000
V. КРАТКОСРОЧНЫЕ ОБЯЗАТЕЛЬСТВА			
Займы и кредиты (90, 94)	610	99 151 786	140 595 424
кредиты банков, подлежащие погашению в течение 12 месяцев после отчетной даты	611	98 438 486	102 273 361
займы, подлежащие погашению в течение 12 месяцев после отчетной даты	612	713 300	38 322 063
Кредиторская задолженность	620	191 226 935	140 705 218
поставщики и подрядчики (60, 76)	621	164 004 614	134 244 147
векселя к уплате (60)	622	-	-
задолженность перед дочерними и зависимыми обществами (78)	623	-	-
задолженность перед персоналом организации (70)	624	19 825	137 688
задолженность перед государственными внебюджетными фондами (69)	625	4 350	54 575
задолженность перед бюджетом (68)	626	93 972	275 239
авансы полученные (64)	627	26 850 198	5 605 360
прочие кредиторы	628	253 976	388 209
Задолженность участникам (учредителям) по выплате доходов (75)	630	-	-
Доходы будущих периодов (83)	640	-	-
Резервы предстоящих расходов (89)	650	-	-
Прочие краткосрочные обязательства	660	-	-
ИТОГО по разделу V	690	290 378 721	281 300 642
БАЛАНС (сумма строк 490 + 590 + 690)	700	290 691 265	291 562 941

ОТЧЕТ О ПРИБЫЛЯХ И УБЫТКАХ

за 2001 год

Организация: **Закрытое акционерное общество "Северо-западная лесопромышленная компания"**

Идентификационный номер налогоплательщика

Вид деятельности: **Оптовая торговля**Организационно-правовая форма / форма собственности: **Закрытое акционерное общество**Единица измерения: **руб.**

Форма № 2 по ОКУД

Дата (год, месяц, число)

по ОКПО

ИНН

по ОКДП

по

ОКОПФ/ОКФС

по ОКЕИ

Коды
0710002
46901659
7810117232
71100
6716

по отгрузке

Наименование показателя	Код стр.	За отчетный период	За аналогичный период предыдущего года
1	2	3	4
I. Доходы и расходы по обычным видам деятельности			
Выручка (нетто) от продажи товаров, продукции, работ, услуг (за минусом налога на добавленную стоимость, акцизов и аналогичных обязательных платежей)	010	1 911 248 255	1 774 827 403
в том числе от продажи:	011	1 906 996 014	1 772 908 653
-	012	250 000	252 083
-	013	4 002 241	1 666 667
Себестоимость проданных товаров, продукции, работ, услуг	020	1 832 256 017	1 735 019 084
в том числе проданных:	021	-	-
-	022	1 828 469 209	1 733 408 522
-	023	3 786 808	1 610 562
Валовая прибыль	029	78 992 238	39 808 319
Коммерческие расходы	030	48 492 926	16 488 071
Управленческие расходы	040	-	-
Прибыль (убыток) от продаж (строки (010 - 020 - 030 - 040))	050	30 499 312	23 320 248
II. Операционные доходы и расходы			
Проценты к получению	060	-	-
Проценты к уплате	070	-	-
Доходы от участия в других организациях	080	-	-
Прочие операционные доходы	090	187 534 834	254 023 199
Прочие операционные расходы	100	215 542 487	275 625 204
III. Внеоперационные доходы и расходы			
Внеоперационные доходы	120	120 805 101	2 655 708
Внеоперационные расходы	130	122 585 631	3 377 844
Прибыль (убыток) до налогообложения (строки 050 + 060 - 070 + 080 + 090 - 100 + 120 - 130)	140	711 129	996 107
Налог на прибыль и иные аналогичные обязательные платежи	150	393 273	286 437
Прибыль (убыток) от обычной деятельности	160	317 856	709 670
IV. Чрезвычайные доходы и расходы			
Чрезвычайные доходы	170	-	-
Чрезвычайные расходы	180	-	-
Чистая прибыль (нераспределенная прибыль (убыток) отчетного периода) (строки (160 + 170 - 180))	190	317 856	709 670
СПРАВОЧНО.			
Дивиденды, приходящиеся на одну акцию:	201	-	-
по привилегированным			
по обычным	202	-	-
Предполагаемые в следующем отчетном году суммы дивидендов, приходящиеся на одну акцию:	203	-	-
по привилегированным			
по обычным	204	-	-

БУХГАЛТЕРСКИЙ БАЛАНС

на 31 декабря 2002 г.

Организация: **Закрытое акционерное общество "Северо-западная лесопромышленная компания"**

Идентификационный номер налогоплательщика

Вид деятельности: **Оптовая торговля**Организационно-правовая форма / форма собственности: **Закрытое акционерное общество**Единица измерения: **руб.**

Форма № 1 по ОКУД

Дата (год, месяц, число)

по ОКПО

ИНН

по ОКДП

по

ОКОПФ/ОКФС

по ОКЕИ

Коды
0710001
46901659
7810117232
71100
6716

АКТИВ	Код стр.	На начало отчетного периода	На конец отчетного периода
1	2	3	4
I. ВНЕОБОРОТНЫЕ АКТИВЫ			
Нематериальные активы (04, 05)	110	5 655	742
патенты, лицензии, товарные знаки (знаки обслуживания), иные аналогичные с перечисленными права и активы	111	5 655	742
организационные расходы	112	-	-
деловая репутация организации	113	-	-
Основные средства (01, 02)	120	1 532 004	2 641 607
земельные участки и объекты природопользования	121	-	-
здания, машины и оборудование	122	1 532 004	2 641 607
Незавершенное строительство (07, 08, 16, 60)	130	442 459	-
Доходные вложения в материальные ценности (03)	135	-	-
имущество для передачи в лизинг	136	-	-
имущество, предоставляемое по договору проката	137	-	-
Долгосрочные финансовые вложения (58, 59)	140	176 705	207 723
инвестиции в дочерние общества	141	31 440	33 440
инвестиции в зависимые общества	142	5 000	5 000
инвестиции в другие организации	143	-	-
займы, предоставленные организациям на срок более 12 месяцев	144	140 265	169 283
прочие долгосрочные финансовые вложения	145	-	-
Прочие внеоборотные активы	150	-	-
ИТОГО по разделу I	190	2 156 823	2 850 072
II. ОБОРОТНЫЕ АКТИВЫ			
Запасы	210	40 813 616	92 095 872
сырье, материалы и другие аналогичные ценности (10, 14, 16)	211	-	64 922
животные на выращивании и откорме (11)	212	-	-
затраты в незавершенном производстве (издержках обращения) (20, 21, 23, 29, 44, 46)	213	657 288	-
готовая продукция и товары для перепродажи (16, 41, 43)	214	40 117 938	91 427 077
товары отгруженные (45)	215	-	-
расходы будущих периодов (97)	216	38 390	603 873
прочие запасы и затраты	217	-	-
Налог на добавленную стоимость по приобретенным ценностям (19)	220	12 051 038	22 423 127
Дебиторская задолженность (платежи по которой ожидаются более чем через 12 месяцев после отчетной даты)	230	-	-
покупатели и заказчики (62, 63, 76)	231	-	-
векселя к получению (62)	232	-	-
задолженность дочерних и зависимых обществ	233	-	-
авансы выданные (60)	234	-	-
прочие дебиторы	235	-	-
Дебиторская задолженность (платежи по которой ожидаются в течение 12 месяцев после отчетной даты)	240	234 744 373	374 885 011
покупатели и заказчики (62, 63, 76)	241	234 478 822	363 731 305
векселя к получению (62)	242	-	-
задолженность дочерних и зависимых обществ	243	-	-
задолженность участников (учредителей) по взносам в уставный капитал (75)	244	-	-

авансы выданные (60)	245	-	-
прочие дебиторы	246	265 551	11 153 706
Краткосрочные финансовые вложения (58,59,81)	250	1 026 459	551 436
займы, предоставленные организациям на срок менее 12 месяцев	251	1 026 459	551 436
собственные акции, выкупленные у акционеров	252	-	-
прочие краткосрочные финансовые вложения	253	-	-
Денежные средства	260	737 205	5 190 354
касса (50)	261	-	1 751
расчетные счета (51)	262	875	2 789 778
валютные счета (52)	263	60 122	1 963 348
прочие денежные средства (55, 57)	264	676 208	435 477
Прочие оборотные активы	270	33 427	-
ИТОГО по разделу II	290	289 406 118	495 145 800
БАЛАНС (сумма строк 190 + 290)	300	291 562 941	497 995 872
ПАССИВ	Код стр.	На начало отчетного периода	На конец отчетного периода
1	2	3	4
III. КАПИТАЛ И РЕЗЕРВЫ			
Уставный капитал (80)	410	10 000	10 000
Добавочный капитал (83)	420	-	-
Резервный капитал (82)	430	-	-
резервы, образованные в соответствии с законодательством	431	-	-
резервы, образованные в соответствии с учредительными документами	432	-	-
	440		
Целевое финансирование (86)	450	-	-
Нераспределенная прибыль (84)	460	252 298	-
Непокрытый убыток (84)	465	-	-
Прибыль отчетного года (99)	470	×	840 795
Убыток отчетного года (99)	475	×	-
ИТОГО по разделу III	490	262 299	850 795
IV. ДОЛГОСРОЧНЫЕ ОБЯЗАТЕЛЬСТВА			
Займы и кредиты (67)	510	10 000 000	10 000 000
кредиты банков, подлежащие погашению более чем через 12 месяцев после отчетной даты	511	-	-
займы, подлежащие погашению более чем через 12 месяцев после отчетной даты	512	10 000 000	10 000 000
Прочие долгосрочные обязательства	520	-	-
ИТОГО по разделу IV	590	10 000 000	10 000 000
V. КРАТКОСРОЧНЫЕ ОБЯЗАТЕЛЬСТВА			
Займы и кредиты (66)	610	140 595 424	248 015 213
кредиты банков, подлежащие погашению в течение 12 месяцев после отчетной даты	611	102 273 361	240 418 150
займы, подлежащие погашению в течение 12 месяцев после отчетной даты	612	38 322 063	7 597 063
Кредиторская задолженность	620	140 705 218	239 129 864
поставщики и подрядчики (60, 76)	621	134 244 147	219 952 472
векселя к уплате (60)	622	-	-
задолженность перед дочерними и зависимыми обществами	623	-	-
задолженность перед персоналом организации (70)	624	137 688	394 718
задолженность перед государственными внебюджетными фондами (69)	625	54 575	75 836
задолженность перед бюджетом (68)	626	275 239	971 216
авансы полученные (64)	627	5 605 360	17 735 622
прочие кредиторы	628	388 209	-
Задолженность участникам (учредителям) по выплате доходов (75)	630	-	-
Доходы будущих периодов (98)	640	-	-
Резервы предстоящих расходов (96)	650	-	-
Прочие краткосрочные обязательства	660	-	-
ИТОГО по разделу V	690	281 300 642	487 145 077
БАЛАНС (сумма строк 490 + 590 + 690)	700	291 562 941	497 995 872

ОТЧЕТ О ПРИБЫЛЯХ И УБЫТКАХ

за 2002 год

Организация: **Закрытое акционерное общество "Северо-западная лесопромышленная компания"**

Идентификационный номер налогоплательщика

Вид деятельности: **Оптовая торговля**

Организационно-правовая форма / форма собственности: **Закрытое акционерное общество**

Единица измерения: **руб.**

Форма № 2 по ОКУД

Дата (год, месяц, число)

по ОКПО

ИНН

по ОКДП

по

ОКОПФ/ОКФС

по ОКЕИ

Коды	
0710002	
46901659	
7810117232	
71100	
6716	

по отгрузке

Наименование показателя	Код стр.	За отчетный период	За аналогичный период предыдущего года
1	2	3	4
I. Доходы и расходы по обычным видам деятельности			
Выручка (нетто) от продажи товаров, продукции, работ, услуг (за минусом налога на добавленную стоимость, акцизов и аналогичных обязательных платежей)	010	2 010 818 561	1 911 248 255
в том числе от продажи: товаров	011	2 007 905 773	1 906 996 014
готовой продукции	012	2 903 621	4 002 341
услуг	013	9 167	250 000
Себестоимость проданных товаров, продукции, работ, услуг	020	1 869 619 535	1 832 256 017
в том числе проданных:	021	-	-
-	022	1 866 839 842	1 828 469 209
-	023	2 779 693	3 786 808
Валовая прибыль	029	141 199 026	78 992 238
Коммерческие расходы	030	104 483 194	48 492 926
Управленческие расходы	040	-	-
Прибыль (убыток) от продаж (строки (010 - 020 - 030 - 040))	050	36 715 832	30 499 312
II. Операционные доходы и расходы			
Проценты к получению	060	-	-
Проценты к уплате	070	-	-
Доходы от участия в других организациях	080	-	-
Прочие операционные доходы	090	363 619 217	187 534 834
Прочие операционные расходы	100	394 428 400	215 542 487
III. Внеоперационные доходы и расходы			
Внеоперационные доходы	120	82 532 635	120 805 101
Внеоперационные расходы	130	87 222 550	122 585 631
Прибыль (убыток) до налогообложения (строки 050 + 060 - 070 + 080 + 090 - 100 + 120 - 130)	140	1 216 734	711 129
Налог на прибыль и иные аналогичные обязательные платежи	150	375 939	393 273
Прибыль (убыток) от обычной деятельности	160	840 795	317 856
IV. Чрезвычайные доходы и расходы			
Чрезвычайные доходы	170	-	-
Чрезвычайные расходы	180	-	-
Чистая прибыль (нераспределенная прибыль (убыток) отчетного периода) (строки (160 + 170 - 180))	190	840 795	317 856
СПРАВОЧНО.			
Дивиденды, приходящиеся на одну акцию:	201	-	-
по привилегированным	202	-	-
по обычным	203	-	-
Предполагаемые в следующем отчетном году суммы дивидендов, приходящиеся на одну акцию:	204	-	-
по привилегированным	205	-	-
по обычным	206	-	-

БУХГАЛТЕРСКИЙ БАЛАНС

на 31 декабря 2000 г.

Организация: **Общество с Ограниченной Ответственностью**
"Неманский Целлюлозно-Бумажный Комбинат"

Идентификационный номер налогоплательщика

Вид деятельности: **производство**

Организационно-правовая форма / форма собственности: **частная**

Единица измерения: **тыс. руб.**

Форма № 1 по ОКУД

Дата (год, месяц, число)

по ОКПО

ИНН

по ОКДП

по

ОКОПФ/ОКФС

по ОКЕИ

Коды		
0710001		
48749397		
7804131655		
6523		

АКТИВ	Код стр.	На начало отчетного периода	На конец отчетного периода
1	2	3	4
I. ВНЕОБОРОТНЫЕ АКТИВЫ			
Нематериальные активы (04, 05)	110	-	-
патенты, лицензии, товарные знаки (знаки обслуживания), иные аналогичные с перечисленными права и активы	111	-	-
организационные расходы	112	-	-
деловая репутация организации	113	-	-
Основные средства (01, 02, 03)	120	-	9 559
земельные участки и объекты природопользования	121	-	-
здания, машины и оборудование	122	-	9 559
Незавершенное строительство (07, 08, 16, 61)	130	-	6 096
Доходные вложения в материальные ценности (03)	135	-	-
имущество для передачи в лизинг	136	-	-
имущество, предоставляемое по договору проката	137	-	-
Долгосрочные финансовые вложения (06,82)	140	-	12 726
инвестиции в дочерние общества	141	-	-
инвестиции в зависимые общества	142	-	-
инвестиции в другие организации	143	-	12 013
займы, предоставленные организациям на срок более 12 месяцев	144	-	713
прочие долгосрочные финансовые вложения	145	-	-
Прочие внеоборотные активы	150	-	-
ИТОГО по разделу I	190	-	28 381
II. ОБОРОТНЫЕ АКТИВЫ			
Запасы	210	-	13 850
сырье, материалы и другие аналогичные ценности (10, 12, 13, 16)	211	-	13 677
животные на выращивании и откорме (11)	212	-	-
затраты в незавершенном производстве (издержках обращения) (20, 21, 23, 29, 30, 36, 44)	213	-	53
готовая продукция и товары для перепродажи (16, 40, 41)	214	-	89
товары отгруженные (45)	215	-	-
расходы будущих периодов (31)	216	-	31
прочие запасы и затраты	217	-	-
Налог на добавленную стоимость по приобретенным ценностям (19)	220	-	7 798
Дебиторская задолженность (платежи по которой ожидаются более чем через 12 месяцев после отчетной даты)	230	-	-
покупатели и заказчики (62, 76, 82)	231	-	-
векселя к получению (62)	232	-	-
задолженность дочерних и зависимых обществ (78)	233	-	-
авансы выданные (61)	234	-	-
прочие дебиторы	235	-	-
Дебиторская задолженность (платежи по которой ожидаются в течение 12 месяцев после отчетной даты)	240	-	35 224
покупатели и заказчики (62, 76, 82)	241	-	35 215
векселя к получению (62)	242	-	-
задолженность дочерних и зависимых обществ (78)	243	-	-
задолженность участников (учредителей) по взносам в уставный капитал (75)	244	-	-

авансы выданные (61)	245	-	-
прочие дебиторы	246	-	9
Краткосрочные финансовые вложения (56,58,82)	250	-	-
займы, предоставленные организациям на срок менее 12 месяцев	251	-	-
собственные акции, выкупленные у акционеров	252	-	-
прочие краткосрочные финансовые вложения	253	-	-
Денежные средства	260	-	232
касса (50)	261	-	21
расчетные счета (51)	262	-	74
валютные счета (52)	263	-	137
прочие денежные средства (55, 56, 57)	264	-	-
Прочие оборотные активы	270	-	-
ИТОГО по разделу II	290	-	57 104
БАЛАНС (сумма строк 190 + 290)	300	-	85 485

ПАССИВ	Код стр.	На начало отчетного периода	На конец отчетного периода
1	2	3	4
III. КАПИТАЛ И РЕЗЕРВЫ			
Уставный капитал (85)	410	-	29 753
Добавочный капитал (87)	420	--	1 681
Резервный капитал (86)	430	-	-
резервы, образованные в соответствии с законодательством	431	-	-
резервы, образованные в соответствии с учредительными документами	432	-	-
Фонд социальной сферы (88)	440	-	-
Целевые финансирование и поступления (96)	450	-	-
Нераспределенная прибыль прошлых лет (88)	460	-	-
Непокрытый убыток прошлых лет (88)	465	-	(5 124)
Нераспределенная прибыль отчетного года (88)	470	-	-
Непокрытый убыток отчетного года (88)	475	-	-
ИТОГО по разделу III	490	-	26 310
IV. ДОЛГОСРОЧНЫЕ ОБЯЗАТЕЛЬСТВА			
Займы и кредиты (92, 95)	510	-	-
кредиты банков, подлежащие погашению более чем через 12 месяцев после отчетной даты	511	-	-
займы, подлежащие погашению более чем через 12 месяцев после отчетной даты	512	-	-
Прочие долгосрочные обязательства	520	-	-
ИТОГО по разделу IV	590	-	-
V. КРАТКОСРОЧНЫЕ ОБЯЗАТЕЛЬСТВА			
Займы и кредиты (90, 94)	610	-	-
кредиты банков, подлежащие погашению в течение 12 месяцев после отчетной даты	611	-	-
займы, подлежащие погашению в течение 12 месяцев после отчетной даты	612	-	-
Кредиторская задолженность	620	-	59 175
поставщики и подрядчики (60, 76)	621	-	41 012
векселя к уплате (60)	622	-	-
задолженность перед дочерними и зависимыми обществами (78)	623	-	-
задолженность перед персоналом организации (70)	624	-	3 691
задолженность перед государственными внебюджетными фондами (69)	625	-	1 818
задолженность перед бюджетом (68)	626	-	1 860
авансы полученные (64)	627	-	8 608
прочие кредиторы	628	-	2 186
Задолженность участникам (учредителям) по выплате доходов (75)	630	-	-
Доходы будущих периодов (83)	640	-	-
Резервы предстоящих расходов (89)	650	-	-
Прочие краткосрочные обязательства	660	-	-
ИТОГО по разделу V	690	-	59 175
БАЛАНС (сумма строк 490 + 590 + 690)	700	-	85 485

ОТЧЕТ О ПРИБЫЛЯХ И УБЫТКАХ

за 2000 год

Организация: **Общество с Ограниченной Ответственностью**
"Неманский Целлюлозно-Бумажный Комбинат"

Идентификационный номер налогоплательщика

Вид деятельности: **производство**Организационно-правовая форма / форма собственности: **частная**Единица измерения: **тыс. руб.**

Форма № 2 по ОКУД

Дата (год, месяц, число)

по ОКПО

ИНН

по ОКДП

по

ОКОПФ/ОКФС

по ОКЕИ

Коды
0710002
48749397
7804131655
6523

по отгрузке

Наименование показателя	Код стр.	За отчетный период	За аналогичный период предыдущего года
1	2	3	4
I. Доходы и расходы по обычным видам деятельности			
Выручка (нетто) от продажи товаров, продукции, работ, услуг (за минусом налога на добавленную стоимость, акцизов и аналогичных обязательных платежей)	010	220 238	-
в том числе от продажи: услуги по переработке	011	124 067	--
готовая продукция	012	1 926	-
Прочие	013	94 245	-
Себестоимость проданных товаров, продукции, работ, услуг	020	214 428	-
в том числе проданных: услуги по переработке	021	120 352	-
готовая продукция	022	1 012	-
Прочие	023	93 064	-
Валовая прибыль	029	5 810	-
Коммерческие расходы	030	3 140	-
Управленческие расходы	040	-	-
Прибыль (убыток) от продаж (строки (010 - 020 - 030 - 040))	050	2 670	-
II. Операционные доходы и расходы			
Проценты к получению	060	-	-
Проценты к уплате	070	-	-
Доходы от участия в других организациях	080	-	-
Прочие операционные доходы	090	57 421	-
Прочие операционные расходы	100	57 517	-
III. Внеоперационные доходы и расходы			
Внеоперационные доходы	120	419	-
Внеоперационные расходы	130	2 686	-
Прибыль (убыток) до налогообложения (строки 050 + 060 - 070 + 080 + 090 - 100 + 120 - 130)	140	308	-
Налог на прибыль и иные аналогичные обязательные платежи	150	3 785	-
Прибыль (убыток) от обычной деятельности	160	(3 477)	-
IV. Чрезвычайные доходы и расходы			
Чрезвычайные доходы	170	-	-
Чрезвычайные расходы	180	-	-
Чистая прибыль (нераспределенная прибыль (убыток) отчетного периода) (строки (160 + 170 - 180))	190	(3 477)	-
СПРАВОЧНО.			
Дивиденды, приходящиеся на одну акцию:	201	-	-
по привилегированным			
по обычным	202	-	-
Предполагаемые в следующем отчетном году суммы дивидендов, приходящиеся на одну акцию:	203	-	-
по привилегированным			
по обычным	204	-	-

БУХГАЛТЕРСКИЙ БАЛАНС

на 31 декабря 2001 г.

Организация: **Общество с Ограниченной Ответственностью**
"Неманский Целлюлозно-Бумажный Комбинат"

Идентификационный номер налогоплательщика

Вид деятельности: **производство**Организационно-правовая форма / форма собственности: **частная**Единица измерения: **тыс. руб.**

Форма № 1 по ОКУД

Дата (год, месяц, число)

по ОКПО

ИНН

по ОКДП

по

ОКОПФ/ОКФС

по ОКЕИ

Коды
0710001
48749397
7804131655
6523

АКТИВ	Код стр.	На начало отчетного периода	На конец отчетного периода
1	2	3	4
I. ВНЕОБОРОТНЫЕ АКТИВЫ			
Нематериальные активы (04, 05)	110	-	-
патенты, лицензии, товарные знаки (знаки обслуживания), иные аналогичные с перечисленными права и активы	111	-	-
организационные расходы	112	-	-
деловая репутация организации	113	-	-
Основные средства (01, 02, 03)	120	9 559	34 156
земельные участки и объекты природопользования	121	-	-
здания, машины и оборудование	122	9 559	34 156
Незавершенное строительство (07, 08, 16, 61)	130	6 096	17 805
Доходные вложения в материальные ценности (03)	135	-	-
имущество для передачи в лизинг	136	-	-
имущество, предоставляемое по договору проката	137	-	-
Долгосрочные финансовые вложения (06,82)	140	12 726	14 552
инвестиции в дочерние общества	141	-	-
инвестиции в зависимые общества	142	-	-
инвестиции в другие организации	143	12 013	14 552
займы, предоставленные организациям на срок более 12 месяцев	144	713	-
прочие долгосрочные финансовые вложения	145	-	-
Прочие внеоборотные активы	150	-	-
ИТОГО по разделу I	190	28 381	66 513
II. ОБОРОТНЫЕ АКТИВЫ			
Запасы	210	13 850	85 930
сырье, материалы и другие аналогичные ценности (10, 12, 13, 16)	211	13 677	59 647
животные на выращивании и откорме (11)	212	-	-
затраты в незавершенном производстве (издержках обращения) (20, 21, 23, 29, 30, 36, 44)	213	53	504
готовая продукция и товары для перепродажи (16, 40, 41)	214	89	25 136
товары отгруженные (45)	215	-	-
расходы будущих периодов (31)	216	31	643
прочие запасы и затраты	217	-	-
Налог на добавленную стоимость по приобретенным ценностям (19)	220	7 798	8 979
Дебиторская задолженность (платежи по которой ожидаются более чем через 12 месяцев после отчетной даты)	230	-	-
покупатели и заказчики (62, 76, 82)	231	-	-
векселя к получению (62)	232	-	-
задолженность дочерних и зависимых обществ (78)	233	-	-
авансы выданные (61)	234	-	-
прочие дебиторы	235	-	-
Дебиторская задолженность (платежи по которой ожидаются в течение 12 месяцев после отчетной даты)	240	35 224	52 273
покупатели и заказчики (62, 76, 82)	241	35 215	49 813
векселя к получению (62)	242	-	-
задолженность дочерних и зависимых обществ (78)	243	-	-
задолженность участников (учредителей) по взносам в уставный капитал (75)	244	-	-

авансы выданные (61)	245	-	-
прочие дебиторы	246	9	2 460
Краткосрочные финансовые вложения (56,58,82)	250	-	25 000
займы, предоставленные организациям на срок менее 12 месяцев	251	-	25 000
собственные акции, выкупленные у акционеров	252	-	-
прочие краткосрочные финансовые вложения	253	-	-
Денежные средства	260	232	151
касса (50)	261	21	27
расчетные счета (51)	262	74	122
валютные счета (52)	263	137	2
прочие денежные средства (55, 56, 57)	264	-	-
Прочие оборотные активы	270	-	-
ИТОГО по разделу II	290	57 104	172 333
БАЛАНС (сумма строк 190 + 290)	300	85 485	238 846

ПАССИВ	Код стр.	На начало отчетного периода	На конец отчетного периода
1	2	3	4
III. КАПИТАЛ И РЕЗЕРВЫ			
Уставный капитал (85)	410	29 753	29 753
Добавочный капитал (87)	420	1 681	1 681
Резервный капитал (86)	430	-	632
резервы, образованные в соответствии с законодательством	431	-	-
резервы, образованные в соответствии с учредительными документами	432	-	-
Фонд социальной сферы (88)	440	-	-
Целевые финансирование и поступления (96)	450	-	-
Нераспределенная прибыль прошлых лет (88)	460	-	-
Непокрытый убыток прошлых лет (88)	465	(5 124)	-
Нераспределенная прибыль отчетного года (88)	470	-	575
Непокрытый убыток отчетного года (88)	475	-	-
ИТОГО по разделу III	490	26 310	32 641
IV. ДОЛГОСРОЧНЫЕ ОБЯЗАТЕЛЬСТВА			
Займы и кредиты (92, 95)	510	-	59 586
кредиты банков, подлежащие погашению более чем через 12 месяцев после отчетной даты	511	-	28 113
займы, подлежащие погашению более чем через 12 месяцев после отчетной даты	512	-	31 473
Прочие долгосрочные обязательства	520	-	-
ИТОГО по разделу IV	590	-	59 586
V. КРАТКОСРОЧНЫЕ ОБЯЗАТЕЛЬСТВА			
Займы и кредиты (90, 94)	610	-	80 000
кредиты банков, подлежащие погашению в течение 12 месяцев после отчетной даты	611	-	80 000
займы, подлежащие погашению в течение 12 месяцев после отчетной даты	612	-	-
Кредиторская задолженность	620	59 175	66 619
поставщики и подрядчики (60, 76)	621	41 012	30 284
векселя к уплате (60)	622	-	-
задолженность перед дочерними и зависимыми обществами (78)	623	-	-
задолженность перед персоналом организации (70)	624	3 691	3 426
задолженность перед государственными внебюджетными фондами (69)	625	1 818	2 961
задолженность перед бюджетом (68)	626	1 860	3 120
авансы полученные (64)	627	8 608	15 671
прочие кредиторы	628	2 186	11 157
Задолженность участникам (учредителям) по выплате доходов (75)	630	-	-
Доходы будущих периодов (83)	640	-	-
Резервы предстоящих расходов (89)	650	-	-
Прочие краткосрочные обязательства	660	-	-
ИТОГО по разделу V	690	59 175	146 619
БАЛАНС (сумма строк 490 + 590 + 690)	700	85 485	238 846

ОТЧЕТ О ПРИБЫЛЯХ И УБЫТКАХ

за 2001 год

Организация: **Общество с Ограниченной Ответственностью**
"Неманский Целлюлозно-Бумажный Комбинат"

Идентификационный номер налогоплательщика

Вид деятельности: **производство**

Организационно-правовая форма / форма собственности: **частная**

Единица измерения: **тыс. руб.**

Форма № 2 по ОКУД

Дата (год, месяц, число)

по ОКПО

ИНН

по ОКДП

по

ОКОПФ/ОКФС

по ОКЕИ

Коды		
0710002		
48749397		
7804131655		
6523		

по отгрузке

Наименование показателя	Код стр.	За отчетный период	За аналогичный период предыдущего года
1	2	3	4
I. Доходы и расходы по обычным видам деятельности			
Выручка (нетто) от продажи товаров, продукции, работ, услуг (за минусом налога на добавленную стоимость, акцизов и аналогичных обязательных платежей)	010	590 530	220 238
в том числе от продажи: услуги по переработке	011	83 166	124 067
готовая продукция	012	426 718	1 926
Прочие	013	80 646	94 245
Себестоимость проданных товаров, продукции, работ, услуг	020	573 903	214 428
в том числе проданных: услуги по переработке	021	80 792	120 352
готовая продукция	022	413 008	1 012
Прочие	023	80 103	93 064
Валовая прибыль	029	16 627	5 810
Коммерческие расходы	030	3 950	3 140
Управленческие расходы	040	-	-
Прибыль (убыток) от продаж (строки (010 - 020 - 030 - 040))	050	12 677	2 670
II. Операционные доходы и расходы			
Проценты к получению	060	-	-
Проценты к уплате	070	1 611	-
Доходы от участия в других организациях	080	-	-
Прочие операционные доходы	090	110 549	57 421
Прочие операционные расходы	100	114 149	57 517
III. Внеоперационные доходы и расходы			
Внеоперационные доходы	120	2 176	419
Внеоперационные расходы	130	1 938	2 686
Прибыль (убыток) до налогообложения (строки 050 + 060 - 070 + 080 + 090 - 100 + 120 - 130)	140	7 703	308
Налог на прибыль и иные аналогичные обязательные платежи	150	7 128	3 785
Прибыль (убыток) от обычной деятельности	160	575	(3 477)
IV. Чрезвычайные доходы и расходы			
Чрезвычайные доходы	170	-	-
Чрезвычайные расходы	180	-	-
Чистая прибыль (нераспределенная прибыль (убыток) отчетного периода) (строки (160 + 170 - 180))	190	575	(3 477)
СПРАВОЧНО.			
Дивиденды, приходящиеся на одну акцию:	201	-	-
по привилегированным			
по обычным	202	-	-
Предполагаемые в следующем отчетном году суммы дивидендов, приходящиеся на одну акцию:	203	-	-
по привилегированным			
по обычным	204	-	-

БУХГАЛТЕРСКИЙ БАЛАНС

на 31 декабря 2002 г.

Организация: **Общество с Ограниченной Ответственностью**
"Неманский Целлюлозно-Бумажный Комбинат"

Идентификационный номер налогоплательщика

Вид деятельности: **производство**Организационно-правовая форма / форма собственности: **частная**Единица измерения: **тыс. руб.**

Форма № 1 по ОКУД

Дата (год, месяц, число)

по ОКПО

ИНН

по ОКДП

по

ОКОПФ/ОКФС

по ОКЕИ

Коды
0710001
48749397
7804131655
6523

АКТИВ	Код стр.	На начало отчетного периода	На конец отчетного периода
1	2	3	4
I. ВНЕОБОРОТНЫЕ АКТИВЫ			
Нематериальные активы (04, 05)	110	-	-
патенты, лицензии, товарные знаки (знаки обслуживания), иные аналогичные с перечисленными права и активы	111	-	-
организационные расходы	112	-	-
деловая репутация организации	113	-	-
Основные средства (01, 02)	120	34 156	61 571
земельные участки и объекты природопользования	121	-	-
здания, машины и оборудование	122	34 156	61 571
Незавершенное строительство (07, 08, 16, 60)	130	17 805	28 721
Доходные вложения в материальные ценности (03)	135	-	-
имущество для передачи в лизинг	136	-	-
имущество, предоставляемое по договору проката	137	-	-
Долгосрочные финансовые вложения (58, 59)	140	14 552	14 552
инвестиции в дочерние общества	141	-	-
инвестиции в зависимые общества	142	-	-
инвестиции в другие организации	143	14 552	14 552
займы, предоставленные организациям на срок более 12 месяцев	144	-	-
прочие долгосрочные финансовые вложения	145	-	-
Прочие внеоборотные активы	150	-	-
ИТОГО по разделу I	190	66 513	104 844
II. ОБОРОТНЫЕ АКТИВЫ			
Запасы	210	85 930	106 178
сырье, материалы и другие аналогичные ценности (10, 14, 16)	211	59 647	75 213
животные на выращивании и откорме (11)	212	-	-
затраты в незавершенном производстве (издержках обращения) (20, 21, 23, 29, 44, 46)	213	504	2 057
готовая продукция и товары для перепродажи (16, 41, 43)	214	25 136	25 771
товары отгруженные (45)	215	-	-
расходы будущих периодов (97)	216	643	3 137
прочие запасы и затраты	217	-	-
Налог на добавленную стоимость по приобретенным ценностям (19)	220	8 979	10 526
Дебиторская задолженность (платежи по которой ожидаются более чем через 12 месяцев после отчетной даты)	230	-	-
покупатели и заказчики (62, 63, 76)	231	-	-
векселя к получению (62)	232	-	-
задолженность дочерних и зависимых обществ	233	-	-
авансы выданные (60)	234	-	-
прочие дебиторы	235	-	-
Дебиторская задолженность (платежи по которой ожидаются в течение 12 месяцев после отчетной даты)	240	52 273	99 328
покупатели и заказчики (62, 63, 76)	241	49 813	92 876
векселя к получению (62)	242	-	-
задолженность дочерних и зависимых обществ	243	-	-
задолженность участников (учредителей) по взносам в уставный капитал (75)	244	-	-

авансы выданные (60)	245	-	-
прочие дебиторы	246	2 460	6 452
Краткосрочные финансовые вложения (58,59,81)	250	25 000	-
займы, предоставленные организациям на срок менее 12 месяцев	251	25 000	-
собственные акции, выкупленные у акционеров	252	-	-
прочие краткосрочные финансовые вложения	253	-	-
Денежные средства	260	151	8 767
касса (50)	261	27	31
расчетные счета (51)	262	122	8 309
валютные счета (52)	263	2	427
прочие денежные средства (55, 57)	264	-	-
Прочие оборотные активы	270	-	-
ИТОГО по разделу II	290	172 333	224 799
БАЛАНС (сумма строк 190 + 290)	300	238 846	329 643
ПАССИВ	Код стр.	На начало отчетного периода	На конец отчетного периода
1	2	3	4
III. КАПИТАЛ И РЕЗЕРВЫ			
Уставный капитал (80)	410	29 753	29 753
Добавочный капитал (83)	420	1 681	1 681
Резервный капитал (82)	430	632	632
резервы, образованные в соответствии с законодательством	431	-	-
резервы, образованные в соответствии с учредительными документами	432	-	-
	440	-	-
Целевое финансирование (86)	450	-	-
Нераспределенная прибыль (84)	460	575	575
Непокрытый убыток (84)	465	-	-
Прибыль отчетного года (99)	470	✘	1 007
Убыток отчетного года (99)	475	✘	-
ИТОГО по разделу III	490	32 641	33 648
IV. ДОЛГОСРОЧНЫЕ ОБЯЗАТЕЛЬСТВА			
Займы и кредиты (67)	510	59 586	19 700
кредиты банков, подлежащие погашению более чем через 12 месяцев после отчетной даты	511	28 113	-
займы, подлежащие погашению более чем через 12 месяцев после отчетной даты	512	31 473	19 700
Прочие долгосрочные обязательства	520	-	87 093
ИТОГО по разделу IV	590	59 586	106 793
V. КРАТКОСРОЧНЫЕ ОБЯЗАТЕЛЬСТВА			
Займы и кредиты (66)	610	80 000	92 364
кредиты банков, подлежащие погашению в течение 12 месяцев после отчетной даты	611	80 000	92 364
займы, подлежащие погашению в течение 12 месяцев после отчетной даты	612	-	-
Кредиторская задолженность	620	66 619	96 838
поставщики и подрядчики (60, 76)	621	30 284	60 433
векселя к уплате (60)	622	-	-
задолженность перед дочерними и зависимыми обществами	623	-	-
задолженность перед персоналом организации (70)	624	3 426	3 054
задолженность перед государственными внебюджетными фондами (69)	625	2 961	2 854
задолженность перед бюджетом (68)	626	3 120	2 805
авансы полученные (64)	627	15 671	10 567
прочие кредиторы	628	11 157	17 125
Задолженность участникам (учредителям) по выплате доходов (75)	630	-	-
Доходы будущих периодов (98)	640	-	-
Резервы предстоящих расходов (96)	650	-	-
Прочие краткосрочные обязательства	660	-	-
ИТОГО по разделу V	690	146 619	189 202
БАЛАНС (сумма строк 490 + 590 + 690)	700	238 846	329 643

ОТЧЕТ О ПРИБЫЛЯХ И УБЫТКАХ

за 2002 год

Организация: **Общество с Ограниченной Ответственностью**
"Неманский Целлюлозно-Бумажный Комбинат"

Идентификационный номер налогоплательщика

Вид деятельности: **производство**

Организационно-правовая форма / форма собственности: **частная**

Единица измерения: **тыс. руб.**

Форма № 2 по ОКУД

Дата (год, месяц, число)

по ОКПО

ИНН

по ОКДП

по

ОКОПФ/ОКФС

по ОКЕИ

Коды	
0710002	
48749397	
7804131655	
6523	

по отгрузке

Наименование показателя	Код стр.	За отчетный период	За аналогичный период предыдущего года
1	2	3	4
I. Доходы и расходы по обычным видам деятельности			
Выручка (нетто) от продажи товаров, продукции, работ, услуг (за минусом налога на добавленную стоимость, акцизов и аналогичных обязательных платежей)	010	868 516	590 530
в том числе от продажи: услуги по переработке	011	-	83 166
готовая продукция	012	808 580	426 718
прочие	013	59 936	80 646
Себестоимость проданных товаров, продукции, работ, услуг	020	844 936	573 903
в том числе проданных: услуги по переработке	021	-	80 792
готовая продукция	022	787 884	413 008
прочие	023	57 052	80 103
Валовая прибыль	029	23 580	16 627
Коммерческие расходы	030	-	3 950
Управленческие расходы	040	-	-
Прибыль (убыток) от продаж (строки (010 - 020 - 030 - 040))	050	23 580	12 677
II. Операционные доходы и расходы			
Проценты к получению	060	-	-
Проценты к уплате	070	13 603	1 611
Доходы от участия в других организациях	080	-	-
Прочие операционные доходы	090	60 161	110 549
Прочие операционные расходы	100	63 666	114 149
III. Внеоперационные доходы и расходы			
Внеоперационные доходы	120	1 529	2 176
Внеоперационные расходы	130	6 159	1 938
Прибыль (убыток) до налогообложения (строки 050 + 060 - 070 + 080 + 090 - 100 + 120 - 130)	140	1 842	7 703
Налог на прибыль и иные аналогичные обязательные платежи	150	835	7 128
Прибыль (убыток) от обычной деятельности	160	1 007	575
IV. Чрезвычайные доходы и расходы			
Чрезвычайные доходы	170	-	-
Чрезвычайные расходы	180	-	-
Чистая прибыль (нераспределенная прибыль (убыток) отчетного периода) (строки (160 + 170 - 180))	190	1 007	575
СПРАВОЧНО.			
Дивиденды, приходящиеся на одну акцию:	201	-	-
по привилегированным			
по обычным	202	-	-
Предполагаемые в следующем отчетном году суммы дивидендов, приходящиеся на одну акцию:	203	-	-
по привилегированным			
по обычным	204	-	-

БУХГАЛТЕРСКИЙ БАЛАНС

на 31 декабря 2000 г.

Организация: ЗАО "Каменногорская фабрика офсетных бумаг"

Идентификационный номер налогоплательщика

Вид деятельности: Производство бумаги, ББИ

Организационно-правовая форма / форма собственности:

Единица измерения: тыс. руб.

Форма № 1 по ОКУД

Дата (год, месяц, число)

по ОКПО

ИНН

по ОКДП

по

ОКОПФ/ОКФС

по ОКЕИ

Коды		
0710001		
48003781		
7810136387		
2101		
67/34		

АКТИВ	Код стр.	На начало отчетного периода	На конец отчетного периода
1	2	3	4
I. ВНЕОБОРОТНЫЕ АКТИВЫ			
Нематериальные активы (04, 05)	110	-	-
патенты, лицензии, товарные знаки (знаки обслуживания), иные аналогичные с перечисленными права и активы	111	-	-
организационные расходы	112	-	-
деловая репутация организации	113	-	-
Основные средства (01, 02, 03)	120	3 450	13 074
земельные участки и объекты природопользования	121	-	-
здания, машины и оборудование	122	3 450	13 074
Незавершенное строительство (07, 08, 16, 61)	130	2 168	217
Доходные вложения в материальные ценности (03)	135	-	-
имущество для передачи в лизинг	136	-	-
имущество, предоставляемое по договору проката	137	-	-
Долгосрочные финансовые вложения (06,82)	140	-	-
инвестиции в дочерние общества	141	-	-
инвестиции в зависимые общества	142	-	-
инвестиции в другие организации	143	-	-
займы, предоставленные организациям на срок более 12 месяцев	144	-	-
прочие долгосрочные финансовые вложения	145	-	-
Прочие внеоборотные активы	150	-	-
ИТОГО по разделу I	190	5 618	13 291
II. ОБОРОТНЫЕ АКТИВЫ			
Запасы	210	1 249	2 087
сырье, материалы и другие аналогичные ценности (10, 12, 13, 16)	211	1 249	2 022
животные на выращивании и откорме (11)	212	-	-
затраты в незавершенном производстве (издержках обращения) (20, 21, 23, 29, 30, 36, 44)	213	-	-
готовая продукция и товары для перепродажи (16, 40, 41)	214	-	-
товары отгруженные (45)	215	-	-
расходы будущих периодов (31)	216	-	65
прочие запасы и затраты	217	-	-
Налог на добавленную стоимость по приобретенным ценностям (19)	220	1 121	741
Дебиторская задолженность (платежи по которой ожидаются более чем через 12 месяцев после отчетной даты)	230	-	-
покупатели и заказчики (62, 76, 82)	231	-	-
векселя к получению (62)	232	-	-
задолженность дочерних и зависимых обществ (78)	233	-	-
авансы выданные (61)	234	-	-
прочие дебиторы	235	-	-
Дебиторская задолженность (платежи по которой ожидаются в течение 12 месяцев после отчетной даты)	240	15 680	7 914
покупатели и заказчики (62, 76, 82)	241	3 426	7 601
векселя к получению (62)	242	-	-
задолженность дочерних и зависимых обществ (78)	243	-	-
задолженность участников (учредителей) по взносам в уставный капитал (75)	244	12 022	-
авансы выданные (61)	245	-	-

прочие дебиторы	246	232	313
Краткосрочные финансовые вложения (56,58,82)	250	1 500	235
займы, предоставленные организациям на срок менее 12 месяцев	251	-	-
собственные акции, выкупленные у акционеров	252	-	-
прочие краткосрочные финансовые вложения	253	1 500	235
Денежные средства	260	266	24
касса (50)	261	-	3
расчетные счета (51)	262	4	7
валютные счета (52)	263	262	14
прочие денежные средства (55, 56, 57)	264	-	-
Прочие оборотные активы	270	-	-
ИТОГО по разделу II	290	19 816	11 001
БАЛАНС (сумма строк 190 + 290)	300	25 434	24 292

ПАССИВ	Код стр.	На начало отчетного периода	На конец отчетного периода
1	2	3	4
III. КАПИТАЛ И РЕЗЕРВЫ			
Уставный капитал (85)	410	13 759	13 759
Добавочный капитал (87)	420	82	-
Резервный капитал (86)	430	-	-
резервы, образованные в соответствии с законодательством	431	-	-
резервы, образованные в соответствии с учредительными документами	432	-	-
Фонд социальной сферы (88)	440	-	-
Целевые финансирование и поступления (96)	450	-	-
Нераспределенная прибыль прошлых лет (88)	460	13	13
Непокрытый убыток прошлых лет (88)	465	(207)	(207)
Нераспределенная прибыль отчетного года (88)	470	×	95
Непокрытый убыток отчетного года (88)	475	-	-
ИТОГО по разделу III	490	13 647	13 660
IV. ДОЛГОСРОЧНЫЕ ОБЯЗАТЕЛЬСТВА			
Займы и кредиты (92, 95)	510	-	-
кредиты банков, подлежащие погашению более чем через 12 месяцев после отчетной даты	511	-	-
займы, подлежащие погашению более чем через 12 месяцев после отчетной даты	512	-	-
Прочие долгосрочные обязательства	520	-	-
ИТОГО по разделу IV	590	-	-
V. КРАТКОСРОЧНЫЕ ОБЯЗАТЕЛЬСТВА			
Займы и кредиты (90, 94)	610	4 070	1 343
кредиты банков, подлежащие погашению в течение 12 месяцев после отчетной даты	611	-	-
займы, подлежащие погашению в течение 12 месяцев после отчетной даты	612	4 070	1 343
Кредиторская задолженность	620	7 717	9 289
поставщики и подрядчики (60, 76)	621	4 836	2 017
векселя к уплате (60)	622	2 359	2 359
задолженность перед дочерними и зависимыми обществами (78)	623	-	-
задолженность перед персоналом организации (70)	624	248	1 363
задолженность перед государственными внебюджетными фондами (69)	625	94	543
задолженность перед бюджетом (68)	626	29	487
авансы полученные (64)	627	141	2 500
прочие кредиторы	628	10	20
Задолженность участникам (учредителям) по выплате доходов (75)	630	-	-
Доходы будущих периодов (83)	640	-	-
Резервы предстоящих расходов (89)	650	-	-
Прочие краткосрочные обязательства	660	-	-
ИТОГО по разделу V	690	11 787	10 632
БАЛАНС (сумма строк 490 + 590 + 690)	700	25 434	24 292

ОТЧЕТ О ПРИБЫЛЯХ И УБЫТКАХ

за 2000 год

Организация: ЗАО "Каменногорская фабрика офсетных бумаг"

Идентификационный номер налогоплательщика

Вид деятельности: Производство бумаги, ББИ

Организационно-правовая форма / форма собственности:

Единица измерения: тыс. руб.

Форма № 2 по ОКУД

Дата (год, месяц, число)

по ОКПО

ИНН

по ОКДП

по

ОКОПФ/ОКФС

по ОКЕИ

Коды	
0710002	
48003781	
7810136387	
2101	
67/34	

по оплате

Наименование показателя	Код стр.	За отчетный период	За аналогичный период предыдущего года
1	2	3	4
I. Доходы и расходы по обычным видам деятельности			
Выручка (нетто) от продажи товаров, продукции, работ, услуг (за минусом налога на добавленную стоимость, акцизов и аналогичных обязательных платежей)	010	38 757	17 312
в том числе от продажи: готовая продукция	011	36 908	15 953
Услуги	012	1 805	1 313
Прочая	013	44	46
Себестоимость проданных товаров, продукции, работ, услуг	020	38 665	17 306
в том числе проданных: готовая продукция	021	36 908	15 953
Услуги	022	1 726	1 313
Прочая	023	31	40
Валовая прибыль	029	-	-
Коммерческие расходы	030	-	-
Управленческие расходы	040	-	-
Прибыль (убыток) от продаж (строки (010 - 020 - 030 - 040))	050	92	6
II. Операционные доходы и расходы			
Проценты к получению	060	-	-
Проценты к уплате	070	-	-
Доходы от участия в других организациях	080	-	-
Прочие операционные доходы	090	287	-
Прочие операционные расходы	100	368	-
III. Внеоперационные доходы и расходы			
Внеоперационные доходы	120	225	328
Внеоперационные расходы	130	90	254
Прибыль (убыток) до налогообложения (строки 050 + 060 - 070 + 080 + 090 - 100 + 120 - 130)	140	146	80
Налог на прибыль и иные аналогичные обязательные платежи	150	51	67
Прибыль (убыток) от обычной деятельности	160	95	13
IV. Чрезвычайные доходы и расходы			
Чрезвычайные доходы	170	-	-
Чрезвычайные расходы	180	-	-
Чистая прибыль (нераспределенная прибыль (убыток) отчетного периода) (строки (160 + 170 - 180))	190	95	13
СПРАВОЧНО.			
Дивиденды, приходящиеся на одну акцию: по привилегированным	201	-	-
по обычным	202	-	-
Предполагаемые в следующем отчетном году суммы дивидендов, приходящиеся на одну акцию: по привилегированным	203	-	-
по обычным	204	-	-

БУХГАЛТЕРСКИЙ БАЛАНС

на 31 декабря 2001 г.

Организация: ЗАО "Каменногорская фабрика офсетных бумаг"

Идентификационный номер налогоплательщика

Вид деятельности: Производство бумаги, ББИ

Организационно-правовая форма / форма собственности:

Единица измерения: тыс. руб.

Форма № 1 по ОКУД

Дата (год, месяц, число)

по ОКПО

ИНН

по ОКДП

по

ОКОПФ/ОКФС

по ОКЕИ

Коды

0710001

48003781

7810136387

2101

67/34

АКТИВ	Код стр.	На начало отчетного периода	На конец отчетного периода
1	2	3	4
I. ВНЕОБОРОТНЫЕ АКТИВЫ			
Нематериальные активы (04, 05)	110	-	-
патенты, лицензии, товарные знаки (знаки обслуживания), иные аналогичные с перечисленными права и активы	111	-	-
организационные расходы	112	-	-
деловая репутация организации	113	-	-
Основные средства (01, 02, 03)	120	13 074	15 338
земельные участки и объекты природопользования	121	-	-
здания, машины и оборудование	122	13 074	15 338
Незавершенное строительство (07, 08, 16, 61)	130	217	1 055
Доходные вложения в материальные ценности (03)	135	-	-
имущество для передачи в лизинг	136	-	-
имущество, предоставляемое по договору проката	137	-	-
Долгосрочные финансовые вложения (06,82)	140	-	-
инвестиции в дочерние общества	141	-	-
инвестиции в зависимые общества	142	-	-
инвестиции в другие организации	143	-	-
займы, предоставленные организациям на срок более 12 месяцев	144	-	-
прочие долгосрочные финансовые вложения	145	-	-
Прочие внеоборотные активы	150	-	-
ИТОГО по разделу I	190	13 291	16 393
II. ОБОРОТНЫЕ АКТИВЫ			
Запасы	210	2 087	29 613
сырье, материалы и другие аналогичные ценности (10, 12, 13, 16)	211	2 022	20 635
животные на выращивании и откорме (11)	212	-	-
затраты в незавершенном производстве (издержках обращения) (20, 21, 23, 29, 30, 36, 44)	213	-	-
готовая продукция и товары для перепродажи (16, 40, 41)	214	-	8 744
товары отгруженные (45)	215	-	-
расходы будущих периодов (31)	216	65	234
прочие запасы и затраты	217	-	-
Налог на добавленную стоимость по приобретенным ценностям (19)	220	741	10 599
Дебиторская задолженность (платежи по которой ожидаются более чем через 12 месяцев после отчетной даты)	230	-	-
покупатели и заказчики (62, 76, 82)	231	-	-
векселя к получению (62)	232	-	-
задолженность дочерних и зависимых обществ (78)	233	-	-
авансы выданные (61)	234	-	-
прочие дебиторы	235	-	-
Дебиторская задолженность (платежи по которой ожидаются в течение 12 месяцев после отчетной даты)	240	7 914	37 034
покупатели и заказчики (62, 76, 82)	241	7 601	31 241
векселя к получению (62)	242	-	-
задолженность дочерних и зависимых обществ (78)	243	-	-
задолженность участников (учредителей) по взносам в уставный капитал (75)	244	-	-
авансы выданные (61)	245	-	-

прочие дебиторы	246	313	5 793
Краткосрочные финансовые вложения (56,58,82)	250	235	-
займы, предоставленные организациям на срок менее 12 месяцев	251	-	-
собственные акции, выкупленные у акционеров	252	-	-
прочие краткосрочные финансовые вложения	253	235	-
Денежные средства	260	24	24
касса (50)	261	3	4
расчетные счета (51)	262	7	8
валютные счета (52)	263	14	12
прочие денежные средства (55, 56, 57)	264	-	-
Прочие оборотные активы	270	-	106
ИТОГО по разделу II	290	11 001	77 376
БАЛАНС (сумма строк 190 + 290)	300	24 292	93 769

ПАССИВ	Код стр.	На начало отчетного периода	На конец отчетного периода
1	2	3	4
III. КАПИТАЛ И РЕЗЕРВЫ			
Уставный капитал (85)	410	13 759	13 759
Добавочный капитал (87)	420	-	-
Резервный капитал (86)	430	-	-
резервы, образованные в соответствии с законодательством	431	-	-
резервы, образованные в соответствии с учредительными документами	432	-	-
Фонд социальной сферы (88)	440	-	-
Целевые финансирование и поступления (96)	450	-	-
Нераспределенная прибыль прошлых лет (88)	460	108	-
Непокрытый убыток прошлых лет (88)	465	(207)	(98)
Нераспределенная прибыль отчетного года (88)	470	-	116
Непокрытый убыток отчетного года (88)	475	-	-
ИТОГО по разделу III	490	13 660	13 777
IV. ДОЛГОСРОЧНЫЕ ОБЯЗАТЕЛЬСТВА			
Займы и кредиты (92, 95)	510	-	8 188
кредиты банков, подлежащие погашению более чем через 12 месяцев после отчетной даты	511	-	-
займы, подлежащие погашению более чем через 12 месяцев после отчетной даты	512	-	8 188
Прочие долгосрочные обязательства	520	-	-
ИТОГО по разделу IV	590	-	8 188
V. КРАТКОСРОЧНЫЕ ОБЯЗАТЕЛЬСТВА			
Займы и кредиты (90, 94)	610	1 343	-
кредиты банков, подлежащие погашению в течение 12 месяцев после отчетной даты	611	-	-
займы, подлежащие погашению в течение 12 месяцев после отчетной даты	612	1 343	-
Кредиторская задолженность	620	9 289	71 347
поставщики и подрядчики (60, 76)	621	2 017	66 726
векселя к уплате (60)	622	2 359	-
задолженность перед дочерними и зависимыми обществами (78)	623	-	-
задолженность перед персоналом организации (70)	624	1 363	2 159
задолженность перед государственными внебюджетными фондами (69)	625	543	730
задолженность перед бюджетом (68)	626	487	1 320
авансы полученные (64)	627	2 500	-
прочие кредиторы	628	20	412
Задолженность участникам (учредителям) по выплате доходов (75)	630	-	-
Доходы будущих периодов (83)	640	-	-
Резервы предстоящих расходов (89)	650	-	-
Прочие краткосрочные обязательства	660	-	457
ИТОГО по разделу V	690	10 632	71 804
БАЛАНС (сумма строк 490 + 590 + 690)	700	24 292	93 769

ОТЧЕТ О ПРИБЫЛЯХ И УБЫТКАХ

за 2001 год

Организация: ЗАО "Каменногорская фабрика офсетных бумаг"

Идентификационный номер налогоплательщика

Вид деятельности: Производство бумаги, ББИ

Организационно-правовая форма / форма собственности:

Единица измерения: тыс. руб.

Форма № 2 по ОКУД

Дата (год, месяц, число)

по ОКПО

ИНН

по ОКДП

по

ОКОПФ/ОКФС

по ОКЕИ

Коды
0710002
48003781
7810136387
2101
67/34

по оплате

Наименование показателя	Код стр.	За отчетный период	За аналогичный период предыдущего года
1	2	3	4
I. Доходы и расходы по обычным видам деятельности			
Выручка (нетто) от продажи товаров, продукции, работ, услуг (за минусом налога на добавленную стоимость, акцизов и аналогичных обязательных платежей)	010	133 970	38 899
в том числе от продажи: готовая продукция	011	127 511	36 237
услуги	012	5 726	2 620
прочая	013	733	42
Себестоимость проданных товаров, продукции, работ, услуг	020	130 195	38 807
в том числе проданных: готовая продукция	021	124 373	36 237
услуги	022	5 714	2 540
прочая	023	108	30
Валовая прибыль	029	-	-
Коммерческие расходы	030	-	-
Управленческие расходы	040	-	-
Прибыль (убыток) от продаж (строки (010 - 020 - 030 - 040))	050	3 775	92
II. Операционные доходы и расходы			
Проценты к получению	060	-	-
Проценты к уплате	070	-	-
Доходы от участия в других организациях	080	-	-
Прочие операционные доходы	090	159	287
Прочие операционные расходы	100	-	368
III. Внеоперационные доходы и расходы			
Внеоперационные доходы	120	746	225
Внеоперационные расходы	130	4 491	90
Прибыль (убыток) до налогообложения (строки 050 + 060 - 070 + 080 + 090 - 100 + 120 - 130)	140	189	146
Налог на прибыль и иные аналогичные обязательные платежи	150	73	51
Прибыль (убыток) от обычной деятельности	160	116	95
IV. Чрезвычайные доходы и расходы			
Чрезвычайные доходы	170	-	-
Чрезвычайные расходы	180	-	-
Чистая прибыль (нераспределенная прибыль (убыток) отчетного периода) (строки (160 + 170 - 180))	190	116	85
СПРАВОЧНО.			
Дивиденды, приходящиеся на одну акцию: по привилегированным	201	-	-
по обычным	202	-	-
Предполагаемые в следующем отчетном году суммы дивидендов, приходящиеся на одну акцию: по привилегированным	203	-	-
по обычным	204	-	-

БУХГАЛТЕРСКИЙ БАЛАНС

на 31 декабря 2002 г.

Организация: ЗАО "Каменногорская фабрика офсетных бумаг"

Идентификационный номер налогоплательщика

Вид деятельности: Производство бумаги, ББИ

Организационно-правовая форма / форма собственности:

Единица измерения: тыс. руб.

Форма № 1 по ОКУД

Дата (год, месяц, число)

по ОКПО

ИНН

по ОКДП

по

ОКОПФ/ОКФС

по ОКЕИ

Коды		
0710001		
48003781		
7810136387		
2101		
67/34		

АКТИВ	Код стр.	На начало отчетного периода	На конец отчетного периода
1	2	3	4
I. ВНЕОБОРОТНЫЕ АКТИВЫ			
Нематериальные активы (04, 05)	110	-	-
патенты, лицензии, товарные знаки (знаки обслуживания), иные аналогичные с перечисленными права и активы	111	-	-
организационные расходы	112	-	-
деловая репутация организации	113	-	-
Основные средства (01, 02, 03)	120	15 338	16 065
земельные участки и объекты природопользования	121	-	-
здания, машины и оборудование	122	15 338	16 065
Незавершенное строительство (07, 08, 16, 61)	130	1 055	12 129
Доходные вложения в материальные ценности (03)	135	-	-
имущество для передачи в лизинг	136	-	-
имущество, предоставляемое по договору проката	137	-	-
Долгосрочные финансовые вложения (06,82)	140	-	-
инвестиции в дочерние общества	141	-	-
инвестиции в зависимые общества	142	-	-
инвестиции в другие организации	143	-	-
займы, предоставленные организациям на срок более 12 месяцев	144	-	-
прочие долгосрочные финансовые вложения	145	-	-
Прочие внеоборотные активы	150	-	-
ИТОГО по разделу I	190	16 393	28 194
II. ОБОРОТНЫЕ АКТИВЫ			
Запасы	210	29 613	55 895
сырье, материалы и другие аналогичные ценности (10, 12, 13, 16)	211	20 635	29 442
животные на выращивании и откорме (11)	212	-	-
затраты в незавершенном производстве (издержках обращения) (20, 21, 23, 29, 30, 36, 44)	213	-	741
готовая продукция и товары для перепродажи (16, 40, 41)	214	8 744	25 260
товары отгруженные (45)	215	-	-
расходы будущих периодов (31)	216	234	452
прочие запасы и затраты	217	-	-
Налог на добавленную стоимость по приобретенным ценностям (19)	220	10 599	30 197
Дебиторская задолженность (платежи по которой ожидаются более чем через 12 месяцев после отчетной даты)	230	-	-
покупатели и заказчики (62, 76, 82)	231	-	-
векселя к получению (62)	232	-	-
задолженность дочерних и зависимых обществ (78)	233	-	-
авансы выданные (61)	234	-	-
прочие дебиторы	235	-	-
Дебиторская задолженность (платежи по которой ожидаются в течение 12 месяцев после отчетной даты)	240	37 014	114 205
покупатели и заказчики (62, 76, 82)	241	31 241	101 647
векселя к получению (62)	242	-	-
задолженность дочерних и зависимых обществ (78)	243	-	-
задолженность участников (учредителей) по взносам в уставный капитал (75)	244	-	-
авансы выданные (61)	245	-	-

прочие дебиторы	246	5 793	12 558
Краткосрочные финансовые вложения (56,58,82)	250	-	-
займы, предоставленные организациям на срок менее 12 месяцев	251	-	-
собственные акции, выкупленные у акционеров	252	-	-
прочие краткосрочные финансовые вложения	253	-	-
Денежные средства	260	24	251
касса (50)	261	4	3
расчетные счета (51)	262	8	235
валютные счета (52)	263	12	13
прочие денежные средства (55, 56, 57)	264	-	-
Прочие оборотные активы	270	106	97
ИТОГО по разделу II	290	77 376	200 645
БАЛАНС (сумма строк 190 + 290)	300	93 749	228 839

ПАССИВ	Код стр.	На начало отчетного периода	На конец отчетного периода
1	2	3	4
III. КАПИТАЛ И РЕЗЕРВЫ			
Уставный капитал (85)	410	13 759	13 759
Добавочный капитал (87)	420	-	-
Резервный капитал (86)	430	-	-
резервы, образованные в соответствии с законодательством	431	-	-
резервы, образованные в соответствии с учредительными документами	432	-	-
Фонд социальной сферы (88)	440	-	-
Целевые финансирование и поступления (96)	450	-	-
Нераспределенная прибыль прошлых лет (88)	460	18	18
Непокрытый убыток прошлых лет (88)	465	-	-
Нераспределенная прибыль отчетного года (88)	470	×	1 087
Непокрытый убыток отчетного года (88)	475	×	-
ИТОГО по разделу III	490	13 777	14 864
IV. ДОЛГОСРОЧНЫЕ ОБЯЗАТЕЛЬСТВА			
Займы и кредиты (92, 95)	510	8 188	15 557
кредиты банков, подлежащие погашению более чем через 12 месяцев после отчетной даты	511	-	-
займы, подлежащие погашению более чем через 12 месяцев после отчетной даты	512	8 188	15 557
Прочие долгосрочные обязательства	520	-	-
ИТОГО по разделу IV	590	8 188	15 557
V. КРАТКОСРОЧНЫЕ ОБЯЗАТЕЛЬСТВА			
Займы и кредиты (90, 94)	610	-	4 500
кредиты банков, подлежащие погашению в течение 12 месяцев после отчетной даты	611	-	-
займы, подлежащие погашению в течение 12 месяцев после отчетной даты	612	-	4 500
Кредиторская задолженность	620	71 784	193 918
поставщики и подрядчики (60, 76)	621	66 823	186 697
векселя к уплате (60)	622	-	-
задолженность перед дочерними и зависимыми обществами (78)	623	-	-
задолженность перед персоналом организации (70)	624	2 159	3 264
задолженность перед государственными внебюджетными фондами (69)	625	730	1 003
задолженность перед бюджетом (68)	626	1 749	2 587
авансы полученные (64)	627	-	-
прочие кредиторы	628	323	367
Задолженность участникам (учредителям) по выплате доходов (75)	630	-	-
Доходы будущих периодов (83)	640	-	-
Резервы предстоящих расходов (89)	650	-	-
Прочие краткосрочные обязательства	660	-	-
ИТОГО по разделу V	690	71 784	198 418
БАЛАНС (сумма строк 490 + 590 + 690)	700	93 749	228 839

ОТЧЕТ О ПРИБЫЛЯХ И УБЫТКАХ

за 2002 год

Организация: ЗАО "Каменногорская фабрика офсетных бумаг"

Идентификационный номер налогоплательщика

Вид деятельности: Производство бумаги, ББИ

Организационно-правовая форма / форма собственности:

Единица измерения: тыс. руб.

Форма № 2 по ОКУД

Дата (год, месяц, число)

по ОКПО

ИНН

по ОКДП

по

ОКОПФ/ОКФС

по ОКЕИ

Коды
0710002
48003781
7810136387
2101
67/34

по оплате

Наименование показателя	Код стр.	За отчетный период	За аналогичный период предыдущего года
1	2	3	4
I. Доходы и расходы по обычным видам деятельности			
Выручка (нетто) от продажи товаров, продукции, работ, услуг (за минусом налога на добавленную стоимость, акцизов и аналогичных обязательных платежей)	010	447 316	133 970
в том числе от продажи: готовая продукция	011	390 626	127 511
услуги	012	6 226	5 726
прочая	013	50 464	733
Себестоимость проданных товаров, продукции, работ, услуг	020	437 512	130 195
в том числе проданных: готовая продукция	021	380 765	124 373
услуги	022	6 209	5 714
прочая	023	50 518	108
Валовая прибыль	029	-	-
Коммерческие расходы	030	-	-
Управленческие расходы	040	-	-
Прибыль (убыток) от продаж (строки (010 - 020 - 030 - 040))	050	9 804	3 775
II. Операционные доходы и расходы			
Проценты к получению	060	-	-
Проценты к уплате	070	-	-
Доходы от участия в других организациях	080	-	-
Прочие операционные доходы	090	-	159
Прочие операционные расходы	100	-	-
III. Внеоперационные доходы и расходы			
Внеоперационные доходы	120	5 535	746
Внеоперационные расходы	130	12 408	4 491
Прибыль (убыток) до налогообложения (строки 050 + 060 - 070 + 080 + 090 - 100 + 120 - 130)	140	2 931	189
Налог на прибыль и иные аналогичные обязательные платежи	150	360	73
Прибыль (убыток) от обычной деятельности	160	2 571	116
IV. Чрезвычайные доходы и расходы			
Чрезвычайные доходы	170	-	-
Чрезвычайные расходы	180	1 484	-
Чистая прибыль (нераспределенная прибыль (убыток) отчетного периода) (строки (160 + 170 - 180))	190	1 087	116
СПРАВОЧНО.			
Дивиденды, приходящиеся на одну акцию: по привилегированным	201	-	-
по обычным	202	-	-
Предполагаемые в следующем отчетном году суммы дивидендов, приходящиеся на одну акцию: по привилегированным	203	-	-
по обычным	204	-	-